

**Liste des outils pédagogiques disponibles
au
Service Promotion de la Santé**

Mise à jour 7 janvier 2019

Plan du catalogue

ACCIDENTS DE LA VIE COURANTE.....	15
ACCIDENTS DE LA VIE COURANTE (Enfants).....	16
ACCIDENTS DE LA VIE COURANTE (Personnes Âgées).....	25
ACTIVITES PHYSIQUES	26
ADDICTIONS (Alcool).....	28
ADDICTIONS (Tabac).....	32
ADDICTIONS (Produits illicites).....	40
ADDICTIONS (Technologies d'information et de communication).....	42
ADDICTIONS (Divers).....	49
ANATOMIE.....	57
CANCER.....	60
COMPETENCES PSYCHOSOCIALES	61
COMPETENCES PSYCHOSOCIALES (Discriminations).....	84
COMPETENCES PSYCHOSOCIALES (Violences).....	92
EDUCATION THERAPEUTIQUE DU PATIENT.....	103
ENVIRONNEMENT	106
HANDICAP	110
HANDICAP (Sexualité).....	112
HYGIENE DE VIE	118
HYGIENE DE VIE (Bruit).....	123
HYGIENE DE VIE (Buccodentaire).....	124
HYGIENE DE VIE (Hygiène corporelle).....	128
HYGIENE DE VIE (Sommeil).....	133
NUTRITION	138
PARENTALITE.....	163
PERSONNES AGEES	168
VIE AFFECTIVE ET SEXUELLE.....	171
VIE AFFECTIVE ET SEXUELLE (Contraception)	172
VIE AFFECTIVE ET SEXUELLE (Découverte de la sexualité).....	175
VIE AFFECTIVE ET SEXUELLE (IST/VIH).....	179
VIE AFFECTIVE ET SEXUELLE (Relations et affectivité).....	186
OUTILS DIVERS	198
OUTILS DIVERS (Méthodologie).....	202
OUTILS DIVERS (Médicaments).....	206

Contenu détaillé

ACCIDENTS DE LA VIE COURANTE.....	15
Acteurs de sa santé. Tour de table.....	15
Mirage dangereux.....	15
En voiture on s'attache.....	15
La route perdue. Vitesse et vie brisée.....	15
Jeu de 7 familles sur les accidents domestiques.....	15
ACCIDENTS DE LA VIE COURANTE (Enfants).....	16
Les risques de la petite enfance 0-6 ans.....	16
Le chemin de tête en l'air.....	16
Les Toufous et les Toudous.....	16
La sécurité de l'enfant piéton : des quiz pour les adultes et les enfants.....	17
Les experts de la prudence.....	17
Le salon de tous les dangers.....	17
Badaboum et Garatoi.....	18
Cap'taine prudence.....	18
Barrez-vous les dangers.....	19
La maison de tête en bois : la sécurité des enfants à la maison.....	19
Attention dangers ! CM2.....	19
Attention dangers !.....	19
Myrtille et Macaron.....	19
Au coin de la rue. L'enfant piéton.....	20
Parlons de sécurité à l'école.....	20
La chasse aux dangers dans la maison.....	20
Jeu de la sécurité.....	20
Jeu de création « chez moi ... pas de bobo ».....	20
Le 8 piégé.....	21
Les accidents.....	21
Reconnaitre les dangers de la maison.....	21
Protéger votre enfant des accidents domestiques.....	21
Vivons la sécurité avec Hugo et Coline.....	22
Grandir sans risque.....	22
Les premiers soins : cahier d'activité.....	22
Jeu de 7 familles adapté.....	22
L'enfant piéton.....	23
La prudence à petits pas.....	23
Près de l'eau, A la maison, Sur la route, En plein air.....	23
L'appartement de tous les dangers.....	24
ACCIDENTS DE LA VIE COURANTE (Personnes Âgées).....	25
Pour garder bon pied bon œil. Prévention des chutes chez les personnes âgées.....	25
Perkichute. Gagner à ne pas chuter.....	25
Enjeu : 18 000 vies gagnées. Accidents de la vie courante. Volet N°2 : les Séniors.....	25
ACTIVITES PHYSIQUES.....	26
Respect tous terrains.....	26
Le sport et la santé, prévention sportive et lutte contre le dopage.....	26
Bouger c'est la santé !.....	26
Tu bouges, tu vis.....	27
Parcours sans faute.....	27
Léo et Léa.....	27
Bougez ? Vous plaisantez !.....	27
ADDICTIONS (Alcool).....	28

Mythe ou réalité ? Questions pétillantes sur l'alcool	28
Les bébés de l'alcool	28
Lunettes de simulation de l'état d'ébriété	28
Les jeunes savent pourquoi	28
A contre-pied.....	29
100 issues	29
Premières vagues de l'ivresse. "Quand les jeunes parlent d'alcool".	29
L'alcool et la conduite. Calculez votre taux d'alcoolémie	30
L'ami Rougou.....	30
Alcool, testez vos limites !	30
Alcool et prévention : connaître l'alcool, comprendre ses effets, maîtriser sa consommation	31
Bien dans son corps (2) Un cœur pour la vie. Alcool et santé	31
ADDICTIONS (Tabac)	32
C'est pas sorcier	32
Entre mes doigts	32
Attraction.....	33
Les rois du tabac.....	33
Parcours sans T.....	33
Tabakitaba	34
Parlons chicha.....	34
Prévaddict.....	34
Tababox	35
Léa et l'air	35
Libre comme l'air	36
Clopin clopant	36
CO testeur.....	36
Autopsie d'un meurtrier	37
Médiathèque française pour le contrôle du tabac	37
Ecole du souffle pour développer la prévention du tabagisme.....	37
Prévention tabac	37
Nico coeur : prise en charge du tabagisme en cardiologie	38
Jeunes et tabac : un kit pratique pour contribuer à enrayer le tabagisme des jeunes.....	38
Villes-santé, villes sans tabac	38
Cannabase, Nicojeunes.....	39
Smokey Sue la poupée qui fume	39
The mechanical smoker.....	39
L'Enigme du kangourou : enquête sur le tabac.....	39
ADDICTIONS (Produits illicites).....	40
Compose ton cocktail de la fête.....	40
Kancéton.....	40
Cannabis et risques. Questions de conscience ?	40
Abaque de Régnier sur les addictions	41
Info ou intox ?	41
Drogues : faut-il interdire ?	41
Drogues et conduites addictives	41
ADDICTIONS (Technologies d'information et de communication).....	42
I love you. Amour et sexualité 2.0	42
Petit cahier d'exercices de digital detox.....	42
Réseaux sociaux parlons en.....	42
Rester net sur le web	43
Mieux comprendre les nouvelles technologies.....	43
Toi, moi... Internet.....	43
Internet et moi : questions d'usage(s).....	44

Accro !.....	44
@h... Social ! 2.0.....	44
Média smart plus.....	45
Les écrans, le cerveau et l'enfant.....	45
Internet ça s'apprend.....	45
Qui a peur du grand méchant web ?.....	46
Conduites addictives - Mieux utiliser internet et le mobile en prévention et réduction des risques .	46
Petites histoires d'internet.....	46
Connected.....	47
Communiquer : « le mobile », petit objet, grands enjeux.....	47
Vinz et Lou sur internet.....	47
Le sexting.....	48
J'arrête quand je veux !.....	48
ADDICTIONS (Divers).....	49
O'rhune.....	49
Prévention des conduites addictives : (Addictions et précarité).....	49
Partages. Un jeu coopératif pour la santé et la prévention des conduites à risques chez les enfants de 8 à 12 ans.....	50
Armorisk's.....	50
Alcool, cannabis et conduite.....	50
Le tadikwa. Oserez-vous en parler?.....	51
Imagine... Le photolangage, outil d'expression des représentations sur les drogues et les dépendances.....	51
Altorix.....	51
La face cachée de METACAAL : médicaments, tabac, cannabis, alcool.....	52
Attention Narcos. Pour apprendre à lutter contre la toxicomanie.....	52
Bluff !.....	52
Droguestory.....	53
Histoire de shit.....	53
Accro, moi non plus.....	53
Transe Lucide. 7 courts métrages.....	54
Addict Cité.....	54
Tu carbures à quoi ?.....	54
Scénarios sur la drogue. 14 courts-métrages.....	55
Drogues, plaisirs et dépendances.....	55
D.CODE.....	55
ADDI-ADO'.....	55
Savoir plus vidéo.....	56
Drogues : plaisirs, risques, dépendances.....	56
Prévention des conduites addictives.....	56
Dictionnaire des drogues et des dépendances.....	56
ANATOMIE.....	57
Mon corps et moi : le connaître, le respecter, agir.....	57
Le corps humain.....	57
L'imagerie du corps humain.....	57
Le corps pour faire connaître aux enfants.....	57
Vive mon corps.....	58
Docteur, parle-moi de mon corps !.....	58
Bien dans son corps (2) Un cœur pour la vie. Alcool et santé.....	58
Précis d'anatomie et de physiologie humaines.....	58
Il était une fois la vie, n° 1 les muscles.....	58
Tronc humain bisexué.....	59
Cœur humain démontable.....	59
Comprendre son corps.....	59

CANCER.....	60
Vaincre le mélanome.....	60
Un mammo quoi ?	60
La marche du ruban rose	60
COMPETENCES PSYCHOSOCIALES	61
Entre nous :.....	61
Potes et Despotes :.....	61
Des habits et nous - le vêtement, vecteur de signes.....	62
Sur le chemin de l'école de la non-violence.....	62
Le qu'en dit-on ? Adultes	62
Le qu'en dit-on ? Version junior	63
Graine de médiateurs II : accompagner les enfants dans l'apprentissage de la gestion positive des conflits.....	63
Décortiquons-nous ! Les modes corporelles d'ici et d'ailleurs	64
Petit cahier d'exercices d'estime de soi.....	64
Grandir	64
Cocktail du bonheur	65
Contes et couleurs : de puissants outils de communication.....	65
Sociab'quizz.....	65
Estime de soi. Gestion des émotions. Fiches d'activités.....	66
Sur le chemin de l'école de la non-violence.....	66
Jouons avec les émotions	66
Le langage des émotions	67
L'escargot de la vie	67
Belphedar	68
Ma santé au quotidien.....	68
Estime de soi et santé	69
Au-delà des apparences. Les clés de l'estime de soi.....	69
Apprendre à vivre ensemble.....	69
Préven'scène.....	70
Le cirque farfelu, Programme de développement de l'estime de soi et des habiletés sociales pour les enfants d'âge préscolaire.....	70
Hopla, bien dans ta peau.....	71
Parcours D-Stress	71
Mimique ! L'apprentissage par l'image... ..	71
Un zeste d'estime	72
Génial !.....	72
Une vie de chien	72
8ème dimension. Y'a du jeu dans les pensées.....	73
Pour une éducation à la non-violence.....	73
Le passage, les conduites à risques.....	74
Décode le monde! De l'influence des médias sur la santé.	74
14 cartes pour apprendre à vivre ensemble	74
7 à toi.....	75
Amidou et l'estime de soi	75
Plein la tête.....	75
Les amis de mon jardin	76
Papillagou et les enfants de Croque-Lune	76
Vanille, fraise ou abricot ?	77
Estime de soi et images du corps.....	77
Les autres.....	77
Bien être et ressources.....	78
Alphabétisation et santé.....	78
Parties de vie	78

Le bagage de bonne santé.....	79
Fotoki, des images pour en parler.....	79
Léa et le feu.....	79
Parlons-en !	80
Petit cahier d'exercices pour pratiquer l'EFT (NE).....	80
Jouons ensemble.....	81
Contes sur moi.....	81
Social Behaviour Comment se comporter envers les autres.....	82
Corps et communication.....	82
Morale et vie en commun.....	82
Jeu(x) d'enfant(s)	83
Le guide du respect : filles et garçons, mieux vivre ensemble.....	83
COMPETENCES PSYCHOSOCIALES (Discriminations)	84
Eduquer contre l'homophobie dès l'école primaire	84
Nous autres. Education contre le racisme.....	84
Sociologie de la diversité et des discriminations.....	84
Agir pour un monde non sexiste.....	85
Equité toi ?	85
Discrimination toi-même.....	86
Save the city	86
Je suis violet ? Et alors ! Evocations croisées sur la stigmatisation ordinaire.....	86
Genre six niveaux.....	87
Distinct'go. Les jeunes interrogent ... les discriminations.....	87
Médiatypés, un projet pour découvrir les stéréotypes de genre dans les médias.	87
Allons enfants.....	88
Scénarios contre les discriminations (11 courts-métrages)	88
Questions de genres.....	88
Les champs s'animent contre l'exclusion.....	89
Jeunes et genre. Discriminations sexistes : apprendre à voir, agir pour soi et pour les autres	89
Visages et paroles. Les discriminations, les préjugés parlons-en.....	90
La discrimination c'est mal !	90
Fille, garçon... ou encore ! Pour se questionner sur nos différences, nos représentations, nos préjugés	91
Vous avez dit égalité (e) ?	91
Les p'tits égaux	91
Tu peux.....	91
COMPETENCES PSYCHOSOCIALES (Violences).....	92
Mes paroles j'y vois	92
Stop à la violence	92
Toi, moi, nous ! : bien vivre ensemble, c'est l'affaire de tous !	93
« Kenny » Harcèlement entre élèves	93
Le jeu des 3 figures	94
Déconstruire les idées reçues sur les violences faites aux femmes	94
La prostitution une violence sans nom	94
En chemin elle rencontre... Les artistes se mobilisent contre la violence faite aux femmes	94
Les cahiers déchirés : l'école face à l'enfance maltraitée	95
Ceci n'est pas un jeu.....	95
Contre les violences faites aux femmes.....	95
Nouveau regard sur l'inceste.....	95
Manuel lycéen contre la violence	96
Prévenir la violence scolaire.....	96
Le petit livre pour dire non à la maltraitance	96
Apprendre à dire non.....	96
Parcours prudence	97

Il existe des jeux inoffensifs et d'autres pas	97
Petit guide illustré du respect dans la rue	97
Ma réputation	98
Anna	98
Calinou	98
Faire reculer les violences sexistes et sexuelles dans les relations de travail	99
La violence en direct	99
Jette l'éponge.....	99
119 allô enfance maltraitée... parce que des solutions existent	99
Il faudra leur dire	100
La violence des coups, la douceur des mots	100
Violence ! Prévenir de toute urgence	100
Femmes assises sous le couteau	100
Le Pari de Bintou.....	101
J'ai été racketté : le racket, un acte de violence	101
No Limits.....	101
Prévenir le Harcèlement à l'école.....	101
Prévention de la violence en milieu scolaire	102
Les abus sexuels à l'égard des enfants : comment leur en parler	102
EDUCATION THERAPEUTIQUE DU PATIENT.....	103
Parole et art.....	103
La course poursuite du diabète.....	103
Jouons à bien manger	103
Le puzzle de santé – Le chemin d'Eli	104
Boîte à outils pour les formateurs en éducation du patient.....	104
Maladie d'Alzheimer et maladies apparentées : éducation pour la santé du patient	104
L'éducation thérapeutique du patient diabétique	105
Les mots du diabète.....	105
EdDiaS' : guide d'aide à l'action en éducation du patient diabétique type 2.....	105
ENVIRONNEMENT	106
Envi Santé	106
Tour d'horizon de l'élevage: éléments de savoirs	106
La biodiversité.....	106
L'eau, l'air, le sol. Nouvelle édition.....	107
Eco conso ! Le jeu à consommer sans modération.....	107
Drôle de déchets	107
Les énergies et les déchets.....	108
C'est pas sorcier. Objectif : terre propre !	108
Tout ce qui vit.....	108
La planète, les hommes, les bêtes!	108
Ambiances et sons de la nature	109
Le Développement Durable.....	109
DEPOLLUL' AIR	109
HANDICAP	110
Trivial prévention sport et handicap.....	110
Un nouveau regard sur le handicap (adolescents)	110
Les handispensables	110
Tom et Léa : écouter pour mieux agir, le jeu de la bienveillance	111
HANDICAP (Sexualité).....	112
Leur sexualité n'est pas un handicap.....	112
Une sexualité pour les personnes handicapées Réalité, utopie ou projet ?.....	112
Une affaire de grand, des repères pour agir en éducation affective et sexuelle dans les instituts médico-éducatifs	113

Te quiero	113
Les travailleu(r)ses du sexe. Sexe, amour et handicap. Drôle de genre.	114
L'amour sans limite.....	114
En Vie d'Amour. Vie affective, relationnelle et sexuelle. Les personnes blessées médullaires.	114
L'amour pour tous	115
La longue marche. Programme d'éducation sexuelle pour la personne handicapée mentale.....	115
Des femmes et des hommes, programme d'éducation affective, relationnelle et sexuelle destiné aux personnes déficientes mentales	115
La sexualité pas à pas	116
Choix amoureux, vidéo éducative à destination des personnes ayant des difficultés intellectuelles	116
Programme d'Education à la vie affective et sexuelle (PEVAS).....	116
Tu veux ou tu peux pas.....	117
HYGIENE DE VIE	118
Léo et l'eau :.....	118
Le corps et ses représentations : le schéma corporel, le corps en activité, les organes vitaux, l'hygiène, la santé, les 5 sens	118
Ta santé au quotidien.....	118
Trivial prévention santé.....	118
Le corps c'est aussi.....	119
Protège ton dos ! Avec Momo, Aldo et Mado.....	120
Anneaux santé	120
Edukta santé	121
Sur la piste de la santé	121
L'hygiène (et l'école).....	121
Mon corps.....	122
Tant qu'on a la santé !	122
Education à l'hygiène pour public adulte précarisé	122
HYGIENE DE VIE (Bruit)	123
Pédagoson.....	123
L'audition un sens précieux à préserver	123
L'oreille futée.....	123
A votre écoute	123
HYGIENE DE VIE (Buccodentaire).....	124
Phil chez le dentiste.....	124
Je me lave les dents	124
Evolution de la dentition	124
La souris sans caries	125
Signaline, la souris du sourire !.....	125
Belles dents	125
Programme scolaire et prévention bucco-dentaire	125
La prévention en action	126
La dent géante en coupe	126
Maxi-mâchoire et maxi-brosse.....	126
Docteur quenottes et la planète des dents.....	126
Les kur'dents.....	126
Une Souris Sans Carie.....	127
HYGIENE DE VIE (Hygiène corporelle).....	128
Le lavage des mains en jeux	128
Je me lave	128
Comment appréhender l'impact de l'hygiène corporelle dans sa vie ?	128
Avec l'eau l'hygiène est simple	129
e-Bug CM1/CM2.....	129

e-Bug 6ème - 3ème.....	129
Quand le gant de toilette reste sec.....	130
L'hygiène et les 5 sens	130
Chatounet'. L'hygiène des tout-petits	131
A fleur de peau	131
Les voleurs de santé	131
La chaîne de l'hygiène	132
Photolangage Hygiène.....	132
HYGIENE DE VIE (Sommeil)	133
Les boîtes du sommeil.....	133
Ado'rmir debout.....	133
Dormons bien	133
Tous au dodo	134
Sommeil de l'enfant et de l'adolescent	134
L'ami du sommeil	134
Mieux dormir sans médicament	134
Sommeil et enfant pré scolaire	135
Sommeil et adolescents	135
Sommeil et travail	135
Sommeil et vieillissement	135
Le sommeil du nourrisson	136
L'enfant et son sommeil	136
Coffret pédagogique PROSOM.....	136
Sommeil et enfants scolarisés en maternelle	136
Histoire de dormir	137
Le train du sommeil.....	137
NUTRITION	138
Léo et la terre.....	138
Alimentation atout prix	138
Fourchettes & Baskets.....	139
MIAM : Mon Imagier Alimentaire Multiculturel.....	139
Quiz'inn : l'auberge du savoir alimentaire	139
Alim'ANIM.....	140
L'obésité des jeunes faut qu'on en parle !.....	140
Nutrissimo junior.....	140
Les habitudes de Thomas et Zoé	141
C'est bon (saison 1).....	141
Abracadabra goûte moi ça.....	142
Photolangage Jeunes et alimentation : Pour penser ce que manger veut dire.	142
Burger farceur.....	143
Créé, croque, craque	143
Le kit popote.....	143
Maxeco, cigale ou fourmi ?.....	144
Photolangage. Alimentation et culture	144
Programme de formation des enseignants sur les classes de goût.....	144
Tentations en rayons.....	145
Le p'tit toqué	145
Jeu des familles « les aliments de saison ».....	145
La casserole des enfants	145
Le goût, toute une brochette de sens	146
Les Aventuriers du « bien-manger »	146
Légumady.....	146
Des slogans dans nos assiettes.....	147
Pousscady	147

50 activités pour une éducation à la nutrition.....	148
Cultiver le gout et l'odorat	148
Et toi comment tu manges ?	149
Nutrition, tout ce qu'il faut savoir	149
Le jeu de la ficelle	149
Comment ramener sa fraise pour donner la pêche ?.....	150
Petit guide de l'allaitement pour la mère qui travaille.....	150
Bien dans mon assiette, bien dans mes baskets. Cycle 2 - cycle 3.....	150
À la découverte du PNNS	151
Vos questions Nutrition. Bien manger, bien bouger au quotidien avec les 9 repères du PNNS	151
Photo expression sur l'alimentation du nouveau-né.....	151
Les achats malins.....	152
Photo-alimentation	152
Photolangage diversification alimentaire	152
Des voix, des choix. Image d'art sur l'allaitement.....	152
A table !.....	153
C'est pas sorcier. La santé vient en mangeant !.....	153
Mallette nutrition 2nd degré. Boire, manger, bouger	153
Lapinette, la reine des cachettes	154
Alimentation et santé (tome I et II)	154
Les 5 sens et l'alimentation.....	154
Les mots du goût. Le goût des mots	154
A tâtons la nutrition.....	155
Le jeu du self service.....	155
J'ai faim.....	155
L'Alimentation - Tout goûter, c'est jouer !	156
A table tout le monde ! De la maternelle au CE1. Alimentation, culture et santé.....	156
Pour manger, Fred s'organise. Suivez le guide !	156
Equilibrio. Pour être bien dans mon assiette, je mange de tout.....	156
La boîte à sucres	157
La journée de Victor. Pour aider les enfants à bien grandir	157
Bons Jours ! Bonnes nuits ! Bon appétit !	157
Une carte à découvrir : les boissons non-alcoolisées	158
Les pros du petit déjeuner	158
La route des saveurs	158
Nutrissimo. Voyage au centre de l'alimentation.....	159
Des images à croquer : un imagier pour l'éducation à la nutrition des jeunes enfants	159
Le loto des odeurs.....	159
Avec Arthur et Lisa, bien choisir les aliments, c'est facile !	159
Alimentaire mon cher Joe !	160
Faites votre menu	160
BB Nut L'alimentation des tout-petits (0-3 ans).....	160
Am-stram miam.....	160
Le petit CABAS	161
A vos assiettes	161
Légumes, dites-moi tout... ..	161
Manger Bouger pour ma santé	161
Burger farceur.....	162
PARENTALITE.....	163
Grossesse et accueil de l'enfant : comment accompagner les choix des couples autour de la grossesse et favoriser leur accès à la parentalité ?.....	163
Parler bambin	163
Etre parent c'est	164
Grossesse et naissance.....	164

Chemin de parents	164
Petite enfance (deuxième partie)	164
Les carnets du Pr Zoulouck : La relation parents/ados.....	165
Les carnets du Pr Zoulouck : la parentalité	165
Paroles de parents 3-11 ans	165
Paroles de parents 12-18 ans	166
Félix, Zoé, Boris, et les vôtres.....	166
Parents d'ados, à vous la parole !	166
Histoire de dire	167
Fête des bébés.....	167
Les premiers mois de la vie.....	167
PERSONNES AGEES	168
Jed l'ainé	168
La mémoire en éveil	168
Les aides à domicile au service des personnes âgées	168
Escapade.....	169
Les aînés acteurs de leur santé.....	169
Vous avez dit bien vieillir ?.....	169
Everyday life, La vie quotidienne	169
Bonne Journée/ Bonne Santé - Pour Bien Vieillir.....	170
Actions collectives "Bien vieillir". Repères théoriques, méthodologiques et pratiques.....	170
VIE AFFECTIVE ET SEXUELLE.....	171
Ado sexo.....	171
Photo santé	171
VIE AFFECTIVE ET SEXUELLE (Contraception)	172
Toi-même tu sais 3	172
Love box - Kit de pose du préservatif masculin.....	172
Contraception /Fiches de référence	172
Petites histoires d'amour et de contraceptions	173
Avortement, contraception, grossesse non prévue, des témoignages pour débattre.....	173
Le préservatif féminin. Mallette destinée à l'information des professionnels de santé et de leur public.....	173
Kit de pose du préservatif féminin	174
Histoire d'un choix	174
VIE AFFECTIVE ET SEXUELLE (Découverte de la sexualité).....	175
C'est ta vie. L'encyclopédie qui parle d'amitié, d'amour et de sexe aux enfants	175
Titeuf zizi sexuel	175
Ma sexualité de 6 à 9 ans.....	175
Ma sexualité de 9 à 11 ans.....	176
Zizis et zézettes. L'histoire des garçons et des filles.....	176
Encyclopédie de la vie sexuelle : 10-13 ans	176
Le bonheur de la vie 1	177
Ma puberté.....	177
La puberté keskeC ?	177
Le grand livre de la sexualité.....	178
VIE AFFECTIVE ET SEXUELLE (IST/VIH)	179
Histoires de Q.....	179
VIH pocket film.....	179
Le jeu de l'oie contre le sida	179
Sida, que savons-nous ?.....	180
Pour la vie. Ensemble contre le SIDA.....	180
Mallette pédagogique d'éducation pour la santé SIDA.....	180

18 hommes contre le sida	181
Groupes de paroles aux Antilles. Outil radio pour la prévention et la lutte contre le sida	181
Groupes de paroles africains. Outil radio pour la prévention et la lutte contre le sida.....	181
Groupes de paroles maghrébins. Outil radio pour la prévention et la lutte contre le sida.....	181
Groupes de paroles en Nenge Tongo. Sida tofi fu maawina liba. Outil radio pour la prévention et la lutte contre le sida.....	181
Hépatites virales : 16 questions-réponses (arabe dialectal maghrébin)	182
Parcours de VIH Migrants. Témoignages	182
Feuilleton radiophonique. Kiffe la vie. Outil radio pour la prévention et la lutte contre le sida	182
15 femmes contre le sida	182
Vivre positivement	183
Les aventures de Moussa le taximan	183
Les aventures de Moussa le taximan. Sept films courts et humoristiques pour la prévention du sida	183
3000 scénarios contre un virus (10 courts-métrages)	184
Moussa le taximan à Paris	184
A la découverte des Infections Sexuellement Transmissibles	184
Le virus du sida : Pour comprendre.....	184
Prévention SIDA, vue par des jeunes vitriots.....	185
Prévention sida : 16 questions réponses	185
3 films courts de prévention du sida.....	185
VIE AFFECTIVE ET SEXUELLE (Relations et affectivité)	186
Adolescence, amour et sexualité. Photolangage pour dynamiser la parole et l'écoute	186
Ce je(u) entre nous	186
Câlins-Malins, le jeu de l'amour et du hasard	187
Etre jeune et le dire.....	187
50 magnets pour mots doux anonymes	188
Relations et préventions	188
Entre deux	188
Comment réagir aux situations d'hypersexualisation en collectivité ?	189
Explorer le baiser de la lune	189
Le baiser de la lune.....	190
La grammaire	190
Photozoom.....	190
5 courts métrages sur le respect.....	191
La ré-pute-ation	191
Jeune et homo sous le regard des autres	191
Sans tabous.....	192
Dérapages	192
L'été de Noura.....	192
Les symboliques de l'amour.....	193
Shalimar	193
Photolangage. Corps, communication et violence à l'adolescence. Construire des repères en groupe	193
L'amour en image	194
Kiffer l'autre ?.....	194
Pour toi Sandra	194
Filles et garçons : questions de respect.....	195
Migration santé.....	195
Cet autre que moi 2	195
Cet autre que moi le DVD pédagogique :	196
Cet autre que moi - le documentaire :	196
La répét' amour et comédie.....	196
La beauté à tout prix.....	196

Parole d'ados	197
Questions sur les relations amoureuses	197
Action ou vérité ?	197
Voix De Femmes - Quel Choix Face À Un Mariage Forcé ?.....	197
OUTILS DIVERS	198
Le travail du consommateur	198
Comment être pubmalin	198
La question de Nicolas	198
Ça se fait? Ça ne se fait pas? Possible? Pas possible?.....	199
Juste? Pas juste? D'accord? Pas d'accord?	199
Le jardin potager	199
L'égalité est dans le pré.....	199
Dans ma ville des pas qui compte	200
La mission locale s'intéresse à votre santé.....	200
Toi-même tu sais	200
Allô le 15	200
Ma pochette à secrets	201
MARO Djipen « Notre vie »	201
@dos-P@rents : parlons net, jeux et enjeux.....	201
OUTILS DIVERS (Méthodologie)	202
Education à la santé en milieu scolaire : un guide pour choisir, élaborer et développer un projet..	202
Profédus. Un outil au service de la formation de tous les enseignants.....	202
Psychologie sociale (tome I et II).....	202
Réduire les inégalités sociales en santé.....	203
La dynamique des groupes	203
Regards croisés sur l'évaluation.....	203
CD Rom Education santé	203
La santé, les jeunes et le théâtre	204
Prévention de la violence à l'école.....	204
En santé à l'école : agir pour renforcer les compétences personnelles et relationnelles des enfants	204
Santé précarité : outil d'aide à l'action.....	204
Photolangage : une méthode pour communiquer en groupe par la photo	204
Outils d'intervention en éducation pour la santé : critères de qualité	205
La santé dans tous ses états : les déterminants sociaux de la santé	205
Animation de groupe (pourquoi et comment animer ? Quelles techniques ?)	205
OUTILS DIVERS (Médicaments)	206
Avec les génériques y'a pas de hic.....	206
Fred et Jamy vous expliquent les génériques. Tout savoir sur les médicaments génériques	206
Le bon usage du médicament CM1/CM2.....	206
Le bon usage du médicament Collège.....	207
Le bon usage du médicament Lycée	207

Ces outils sont empruntables sur demande au [service promotion de la santé](#)

ACCIDENTS DE LA VIE COURANTE

Acteurs de sa santé. Tour de table.

Format : DVD

Auteurs : PABAN Stéphanie et ROUX Pascal **Editeurs :** TV Fil 78 / (CYES), 2008

Public cible : Tout public

Mots clés : *Accident domestique / Secourisme*

Résumé :

Une émission de télévision sur les accidents domestiques et les premiers secours.

Cette émission a été réalisée dans le cadre d'un projet "acteur de sa santé" mené par le CODES 78 en partenariat avec la ville de Trappes et la télévision locale TV FIL 78.

Mirage dangereux

Format : DVD

Auteur : MAIF, 2001

Public : tout public (destiné principalement aux 14-24 ans)

Résumé :

Ce DVD donne la parole aux jeunes gens, filles et garçons, âgés de 15 à 22 ans, qui témoignent de leurs attitudes et comportements sur la route, en deux roues, en voiture, de leurs expériences souvent contraires aux règles élémentaires de la vie en société, au-delà d'un simple respect de la loi. Des spécialistes explicitent et justifient la réalité du risque. Des parents parlent de la disparition de leur fille dans de telles circonstances et de la souffrance vécue depuis.



En voiture on s'attache

Format : DVD, 7 épisodes d'environ 5 mn

Auteur : sécurité routière et axa prévention 2001

Public : enfants et parents

Résumé :

Dessins animés et films qui abordent le siège auto et la ceinture de sécurité.

La route perdue. Vitesse et vie brisée

Format : DVD

Auteur : SCHUMACHER Pierre / Fondation MAIF, 2000


Public : Tout public

Résumé :

Film de 18 mn destiné à être utilisé pour informer objectivement le grand public, jeunes et adultes, sur le risque lié à la vitesse automobile. En s'appuyant sur des témoignages de personnes handicapées et sur des interventions d'experts, le film vise à :

- instruire sur les lois physiques, physiologiques et biomécaniques mises en jeu lors de l'utilisation d'un véhicule à moteur, tant sur le plan humain que matériel ;
- sensibiliser aux conséquences de la vitesse en tant que facteur déclenchant ou aggravant de l'accident;
- montrer que le législateur a cherché, par les normes fixées, à protéger l'utilisateur du véhicule.

Aussi disponible sur YouTube : <https://www.youtube.com/watch?v=Gokt1NNHyIU>



Jeu de 7 familles sur les accidents domestiques

Format : Jeu

Auteur : CODES 91

Public : Enfants, personnes en situation d'handicap.

Résumé : Jeu de 7 familles adapté sur les accidents domestiques.

ACCIDENTS DE LA VIE COURANTE (Enfants)

Les risques de la petite enfance 0-6 ans.

Format : CD Rom

Auteur/Editeur : Mutuelle d'Assurance des Instituteurs de France (MAIF), 2005

Public cible : tout public

Mots clés : Accident domestique / Enfant / Développement psychomoteur / Prévention des accidents / Secourisme

Résumé :

Certains accidents pourraient être évités à condition d'identifier préalablement les risques pour pouvoir les anticiper. C'est ce que vous propose la MAIF à travers ce CD-rom. Les risques sont passés en revue selon l'âge (0-1ans / 1-4 ans et 5-6 ans). Par rapport au développement psychomoteur de l'enfant, les risques d'accident domestique sont différents et il faut adopter des mesures de prévention différentes

Le chemin de tête en l'air

Format : CD Rom

Auteurs/ Editeurs : 2j Média / Prévention MAIF / Ministère de l'Education Nationale 2003

Public cible : enfants 6-10 ans

Mots clés : Sécurité routière / Accident de la circulation / Prévention primaire / Enfant



Résumé :

Jeu multimédia éducatif sur la prévention des risques de la circulation à destination des enfants de 7 à 12 ans.

Qu'il soit passager, piéton ou cycliste, l'enfant est un usager particulièrement vulnérable dans l'environnement routier. Au travers de dizaines de jeux de difficulté progressive, l'enfant est sensibilisé aux dangers et développe connaissances et savoir-faire en vue d'une meilleure maîtrise de la complexité des situations routières. Des témoignages, des mises en situation sont illustrés par plus de 20 minutes de vidéo.

Les interventions vidéo d'un adulte accompagnent la progression de l'enfant. Des dizaines d'animations interactives, plusieurs heures d'apprentissage par le jeu, pour se déplacer avec un maximum de sécurité ! Des fiches pédagogiques donnent à l'enseignant des pistes pour prolonger l'utilisation du cédérom.

Les Toufous et les Toudous.

Format : matériel pédagogique

Auteur/Editeur : Association Force Ouvrière Consommateurs (AFOC), 2002

Public cible : enfant de 2 à 5 ans

Mots clés : Accident domestique / Accident de la circulation / Accident de sport / Prévention des accidents



Résumé :

Les puzzles sont conditionnés sous formes de valisettes de 10 planches. Une valisette figure des situations à l'intérieur de la maison et l'autre représente des scènes de loisirs dans des lieux extérieurs. Dans chacune des deux valisettes, 5 planches à bord rouge représentent une scène "danger" où la famille ours est victime d'accidents tandis que 5 autres planches à bord bleu représentent une scène "sécurité" où les risques sont évités. Il s'agit de sensibiliser les très jeunes enfants (de 3 à 5 ans) aux accidents domestiques

La sécurité de l'enfant piéton : des quiz pour les adultes et les enfants

Format : CD Rom

Auteurs/Editeurs : Fondation MAIF / Prévention MAIF, 2001

Public cible : tout public

Mots clés : Accident de la circulation / Sécurité routière / Prévention des accidents / Donnée statistique

Résumé :

Ce Cdrom comprend un test pour l'enfant qui lui permet de mieux appréhender les règles élémentaires de sécurité dans l'environnement routier. D'autres séries de tests permettent aux adultes d'améliorer leurs connaissances sur les statistiques et données accidentologiques, les facteurs de risques propres à l'enfant et les conséquences et gravité de l'accident chez l'enfant.

Les experts de la prudence.

Format : matériel pédagogique

Auteur : Krystel de Mouette

Editeur : Almakane éditions, 2007

Public cible : enfants de 2 à 8 ans et leur parent

Mots clés : Accidents domestiques/environnement/santé



Résumé :

Cet outil ludique a pour objectif de rendre les enfants acteur de prévention. Il contient :

- un DVD de 20 minutes présentant 15 comptines
- un coffret de 5 plateaux jeux, qui correspondent chacun à l'un des thèmes des experts de la prudence (comptines pour la cuisine, refrains de salle de bain, chansons pour la maison, ballades pour les promenades, chants pour les prudents)
- le carnet d'activités avec 3 fiches méthodologiques vous guidant dans la création d'un spectacle préventif permettant à l'enfant de devenir acteur de prévention, 2 fiches à photocopier sur lesquelles figurent 2 comptines, 2 fiches présentant gestes après gestes une comptine minée, 6 fiches à photocopier contenant des exercices sous forme de jeux.
- les autocollants de prévention, à placer sur des objets dangereux ou à l'entrée d'une pièce.

Diffusion : <http://www.lesexpertsdelaprudence.fr>

Le salon de tous les dangers

Support : structure pédagogique mobile taille réelle

Public : Tout public

Auteur : Service Promotion de la Santé, Mairie de Vitry-sur-Seine

Dans le salon l'enfant peut être exposé à bien des dangers et l'objectif de cet outil est de sensibiliser les parents et les enfants :

- Bien fermer les fenêtres et ne pas mettre de table ou de chaise devant.
- S'assurer que les cordons d'alimentation électrique ne sont pas à la portée des enfants.
- Ne jamais laisser un fer à repasser sans surveillance, même éteint, l'enfant peut tirer le cordon.
- Ne pas laisser de bougie allumée sans surveillance.
- Apprendre à l'enfant à ne pas toucher les vases (qui peuvent se renverser et casser) ni les fleurs (toxiques).
- Attention aux cacahuètes : risque d'étouffement.
- Attention aux boissons chaudes (brulures).
- Bien vider les cendriers, et surtout éviter de fumer devant les enfants.

L'outil contient les différents éléments de la pièce: fer à repasser, fenêtre ouverte avec table devant, cendrier avec mégots, vase qui peut se renverser et casser, fil électrique, lampe qui chauffe, café chaud, cacahuètes salées, rideaux etc. .

Badaboum et Garatoi

Support : Kit pédagogique [commande possible à l'INPES](#)

Editeur : INPES

Public : De 5 à 7 ans

Participants : De 5 à 25

Cette valisette qui se transforme en théâtre de marionnettes aborde de manière complète et réfléchi la thématique des accidents domestiques. Elle informe sur les situations à risque d'accident et sur les attitudes de prévention.



Description :

- Une mallette pédagogique qui se transforme en théâtre de marionnettes.
- Deux marottes à construire, avec Badaboum, symbole de la turbulence et Garatoi, qui intervient pour rappeler les règles du bon sens et de la sécurité.
- 10 cartons illustrés format A3 présentant des lieux de vie
- 30 cartons illustrés (10 X 10 cm) pour construire des scénarios
- Un livret pédagogique « Avec l'enfant, vivons la sécurité »

Objectifs :

- Améliorer le niveau de connaissances des enfants sur la diversité des situations comportant un risque d'accident
- Améliorer la capacité des enfants à identifier les circonstances des accidents, à expliciter l'enchaînement des gestes conduisant aux accidents, à mettre en relation les différents événements concourant à créer les situations à risque
- Amener les enfants à évaluer leurs propres aptitudes avant d'adopter des conduites potentiellement dangereuses
- Favoriser chez les enfants l'anticipation des conséquences des comportements à risque
- Accroître l'aptitude des enfants à élaborer une variété de réponses comportementales adaptées à la multiplicité des situations à risque, puis à mettre en place des stratégies de protection
- Favoriser chez les enfants la démarche de demande d'aide et le recours aux adultes
- Amener les enfants à comprendre puis à accepter la notion d'interdit

Conseils d'utilisation : L'utilisation de la mallette, et la mise en place d'activités autour de celle-ci permet une diversité d'approches, depuis l'animation ponctuelle isolée au projet de classe ou d'école sur une année scolaire.

Cap'taine prudence

Format : matériel pédagogique

Auteur/ Editeur : BIC, 2008

Public cible : enfants 3 à 5 ans

Mots clés : sécurité incendie

Résumé :

Dans l'espace « avec vos enfants », accompagnez les petits de 3 à 5 ans à travers 4 leçons qui leur apprendront non seulement les principales règles pour éviter les risques incendie, mais aussi les consignes de sécurité qu'ils doivent appliquer en cas d'incendie ...

Dans l'espace « parents/enseignants » vous trouverez des conseils en matière de sécurité incendie, mais aussi des ressources pédagogiques pour accompagner l'apprentissage des enfants.

Diffusion : <http://www.captaineprudence.com/>



Barrez-vous les dangers**Format :** jeu**Auteur :** Croix rouge de Belgique, 2000**Public cible :** enfants 6-10 ans**Mots clés :** Accident de la circulation / Accident de trajet / Prévention des accidents**Résumé :**

Objectif: sensibiliser les enfants aux dangers qui les entourent et les rendre "acteurs" de la sauvegarde de leur santé et de leur bien-être.

Ce jeu comprend : -un tapis de jeu (environ 1m/1m) représentant les différentes pièces de la maison, la rue, l'école, la mer, la campagne. -2 dés, 5 pions, 20 puces joker -4 carnets à spirale comportant des fiches questions en rapport avec les thèmes suivants: Sécurité à la maison et au jardin, sécurité dans la rue, sécurité à l'école, sécurité à la mer et à la campagne. -1 carnet à spirale comportant des fiches surprises.

La maison de tête en bois : la sécurité des enfants à la maison.**Format :** CD Rom**Auteur/Editeur :** 2JMEDIA, 2000**Public cible :** enfants 6-10 ans**Mots clés :** Enfant / Accident domestique**Résumé :**

Pour faire découvrir, faire mieux comprendre les risques domestiques à l'enfant tout en lui offrant un support ludique. Tête-en-bois est un pantin de bois. Jean est l'adulte référent qui lui explique les dangers. Les risques ont été choisis selon deux critères principaux : la fréquence de survenue et la gravité des accidents occasionnés. Le CD-ROM s'adresse principalement aux enfants de 4 à 7ans. Un livret destiné à l'adulte l'aide à faire réfléchir l'enfant sur les situations proposées.

Attention dangers ! CM2**Format :** livre**Auteur/Editeur :** Belin, 1993**Public cible :** enfants de CM2**Mots clés :** Accidents domestiques/enfants**Résumé :**

Prévention des dangers domestiques et de la vie courante.

Attention dangers !**Format :** livre**Auteur/Editeur :** Belin, 1999**Public cible :** enfants de 7/9 ans et 9/11 ans**Mots clés :** Accidents domestiques/enfants**Résumé :**

Ces deux cahiers ont pour vocation de prévenir les dangers (accidents à la maison, à l'école, dans la rue). Ces livres sont le support d'un dialogue entre l'enfant et l'adulte, et sont fondés sur une pédagogie ludique (type cahier d'exercice sous forme de jeux).

**Myrtille et Macaron****Format :** matériel pédagogique**Auteur :** Caisse Régionale d'Assurance Maladie d'Ile-de-France (CRAMIF) 1994**Public cible :** enfants 6-10 ans**Mots clés :** Accident domestique / Enfant / Matériel pédagogique**Résumé :**

Dossier destiné à éveiller les enfants aux risques domestiques composé d'un puzzle, d'un jeu de l'oie et d'un livret.

Au coin de la rue. L'enfant piéton

Format : CDROM

Auteur : TAMAR'ANA Production **Editeur** : Fondation MAIF, 1993

Public cible : enfants 6-10 ans

Mots clés : Accident / Accident de la circulation / Prise de risque

Résumé :

"Au coin de la rue" est un film d'information et de sensibilisation...des adultes et des enfants. Mieux comprendre ce à quoi l'enfant est exposé, quelles sont ses aptitudes et ses limites permettra peut-être de mieux le protéger.

Parlons de sécurité à l'école

Format : matériel pédagogique

Auteur : MOTTE Eric **Editeur** : Croix Rouge de Belgique, 1991

Public cible : enfants 6-10 ans

Mots clés : Accident / Accident domestique / Accident de la circulation / Brûlure / Intoxication / Accident de sport / Electrocutation / Matériel pédagogique

Résumé :

Ce kit pédagogique est constitué de trois parties. "La première partie présente le cadre dans lequel l'enseignant situera son intervention. La seconde, plus conceptuelle, contient une série d'informations et de réflexions autour de deux concepts fondamentaux: l'accident et la prévention. La troisième, plus opérationnelle, comprend trois séquences d'apprentissage qui permettront à l'enfant de mieux connaître les dangers de la vie courante et de prendre conscience de ses comportements et attitudes face aux risques.

La chasse aux dangers dans la maison

Format : BD


Auteur/Editeur : Giphar France 1989

Public cible : tout public

Mots clés : Accident domestique / Enfant / Promotion de la santé / Secourisme

Résumé :

Livret d'activité (sous forme de BD reprenant des extraits des albums d'Astérix) illustrant les dangers domestiques. 4 lieux : la cuisine, la salle de bains, la chambre d'enfant, le garage et jardin. Pour chaque lieu, 1 page d'activités pour l'enfant, une page d'informations et de conseils pour les parents.



Jeu de la sécurité

Format : matériel pédagogique

Auteur/Editeur : Association pour la prévention des accidents chez les enfants (GELP)

Public cible : enfants 6-10 ans

Mots clés : Accident domestique / Enfant / Accident

Résumé :

Jeu de l'oie des accidents domestiques pour les enfants à partir du CP. Seulement le support de jeux, prévoir les pions et les dés.

Jeu de création « chez moi ... pas de bobo »

Format : jeu

Auteur/Editeur : Association pour la prévention des accidents chez les enfants (GELP)

Public cible : enfants 6-10 ans

Mots clés : Enfant / Promotion de la santé / Accident domestique

Résumé :

Le but du jeu est de grouper 3 cartes de même famille. Il se joue de 2 à 4 enfants, la présence d'un adulte est indispensable afin de dialoguer avec les enfants sur les situations qu'ils créent.

Le 8 piégé

Format : matériel pédagogique

Auteurs : KUCHARZ Marc et Conseil Municipal des enfants de Massy **Editeur** : KOAN Int.

Public cible : enfants 6-10 ans

Mots clés : Accident domestique / Enfant / Promotion de la santé / Education pour la santé

Résumé :

Jeu sur la sécurité domestique, destiné aux enfants à partir de 6 ans. Ce jeu est composé d'un plateau, de 8 pions (4X2) représentant un frère et une sœur, de 8 chapeaux (2 par couleur) permettant de marquer les pions bloqués pendant la partie, d'un dé à 6 couleurs, de 42 cartes "anti-accident", de 32 cartes "surprise". Une partie dure environ une heure pour 2 à 4 joueurs ou équipes de joueurs.

Les accidents

Format : jeu

Auteur/Editeur : BUMA PRODUCTION

Public cible : enfants 6-10 ans

Mots clés : Accident / Accident domestique / Enfant / Matériel pédagogique

Résumé :

L'objectif est de faire prendre conscience du risque en reconstituant l'histoire d'un accident domestique. Jeu individuel invitant à reconstituer une histoire en mettant les plaquettes dans l'ordre chronologique comprenant: 1 coffret, 36 plaquettes, 4 supports.

Règles du jeu: jeu individuel: reconstitution d'une histoire dans l'ordre chronologique; jeu collectif de type "7 familles" le gagnant étant celui qui reconstitue le plus grand nombre d'accidents.

Reconnaitre les dangers de la maison

Format : matériel pédagogique

Auteur / Editeur: FMP Mutualité francilienne

Public cible : enfant de 6 à 10 ans

Mots clés : Accidents domestiques

Résumé :

Savoir repérer les dangers à l'intérieur et à l'extérieur de la maison.

L'outil doit apprendre aux enfants à cibler les dangers et à chercher les erreurs

Protéger votre enfant des accidents domestiques

Format : matériel pédagogique

Auteur/ Editeur: INPES

Public cible : enfants 0 à 6 ans

Mots clés : Accidents domestiques

Résumé :

A partir de la brochure, nous avons créé un outil de type « Memory » en reprenant l'ensemble des catégories : les étouffements, les noyades, les chutes, les intoxications, les brûlures et les électrocutions.



Vivons la sécurité avec Hugo et Coline

Format : Document multimédia

Auteur/ Editeur: Maif Prévention 2003

Public cible : enfants 0 à 6 ans

Mots clés : Accidents domestiques

Résumé :

Pour les enfants, pour les enseignants, à l'usage des parents, avec toute possibilité de discussion et d'exploitation laissée à l'initiative des utilisateurs.

Quatre espaces sont parcourus dans le but:

- de reconnaître les dangers et les interdits -
- de comprendre les situations pour prendre conscience de leurs conséquences éventuelles
- de respecter les consignes pour éviter l'accident. C'est ainsi que l'on découvre la maison et son environnement, que l'on se promène à la campagne, au bord de l'eau, à la montagne, que l'on pénètre dans la classe et la cour de récréation, lieux de vie, et enfin, que le stade et le gymnase offrent des moments de détente à condition d'y prendre certaines précautions. Sont également proposés des exercices d'identification, des quiz, ainsi que quelques données cognitives et d'explication.

Grandir sans risque

Format : DVD

Public : Parents et professionnels

Auteur : MAIF 2006

Résumé :

Ce DVD met l'accent sur les principales situations de risques d'accidents domestiques rencontrées par les enfants de 0 à 5 ans. Afin de pouvoir les accompagner dans leur découverte de la vie tout en les protégeant du danger, il est indispensable de comprendre les enjeux de leur sécurité et les risques associés au franchissement de chaque nouvelle étape de leur développement psychomoteur. Cet outil s'adresse donc aux parents et aux professionnels de la petite enfance.

Les premiers soins : cahier d'activité

Format : Livre

Auteur : Michel Poirier MFG Education

Public : enfants de 6 ans à 10 ans

Résumé :

Cahier individuel d'activités sur les dangers de la maison et les dangers sur la route de l'école.



Jeu de 7 familles adapté

Format : 7x6 cartes plastifiées 15 cm/21cm

Auteur : CODES91

Public : Enfants, personnes illettrées

Résumé :

Jeu de 7 familles de 6 cartes plastifiées en image (familles ça empoisonne, au secours, attention électricité, ça coupe, ça brule, attention danger et réagir). Chaque carte comporte les cinq autres images de la même famille.

L'enfant piéton

Format : Guide pédagogique

Auteur : MAIF, 2013

Public : Enseignants des classes de cycles 2 et 3

Résumé : Le document L'Enfant piéton part de constats d'accidentologie ciblés et s'appuie sur les textes officiels du Ministère de l'éducation nationale. Le livret propose une approche structurée de l'éducation à la sécurité routière au moyen d'une série de fiches pédagogiques directement utilisables. Le but est de présenter aux enseignants un outil qui leur permette d'amener les enfants à articuler des savoirs et des savoir-faire pour adopter des comportements de sécurité, dans le cadre d'objectifs conformes aux programmes des cycles 2 et 3, jusqu'à la validation finale qu'est l'Attestation de première éducation à la route - APER - délivrée au CM2.



La prudence à petits pas

Format : Livre

Auteur : Fernando Puig Rosado, Nestor Salas 1996

Public : Enfants de 6 à 11 ans

Résumé : Traverser la rue pour dire bonjour à un copain, aller à la piscine ou faire la cuisine, c'est facile et même amusant. Ces petits faits quotidiens cachent pourtant bien des pièges et des dangers !

Près de l'eau, A la maison, Sur la route, En plein air

Format : 4 Livres

Auteur : Sanders Pete, Morzac Louis 1990

Public : Enfants

Résumé : Des règles, des conseils de sécurité à retenir et à appliquer où que tu sois: à la maison, sur la route, en plein air, près de l'eau. « Les devinettes, les études de la sécurité sous forme de jeux rendent attrayant l'apprentissage de la prudence ».

L'appartement de tous les dangers

Format : Appartement (4 pièces avec cloisons mobiles) et mobilier en grandeur réelle nécessitant une surface de 80 m² et un transport de 12 m³ (transport, montage et démontage assurés par l'emprunteur sous son entière responsabilité)

Auteur : CODES91

Public : Enfants, parents, possibilité d'adapter aux séniors

Résumé :

L'appartement a pour objectif de faire découvrir de façon ludique les situations dangereuses et les attitudes préventives à adopter face aux risques d'accidents domestiques. Il peut être animé par des professionnels ou de bénévoles des champs médico-sociaux-éducatifs ayant déjà pratiqué des animations en éducation pour la santé.

Le montage et le démontage nécessitent un soutien logistique, un mode d'emploi est fourni.



ACCIDENTS DE LA VIE COURANTE (Personnes Âgées)

Pour garder bon pied bon œil. Prévention des chutes chez les personnes âgées.

Format : DVD

Auteurs/Editeur : Institut National de Prévention et d'Education pour la Santé (INPES), 2004

Public cible : personnes âgées

Mots clés : Personne âgée / Accident domestique

Résumé :

10 scènes ayant pour thème : le calcium, l'eau, exercices en groupe, la marche à pieds, l'observance, la vigilance, l'équipement personnel, l'aide d'un tiers, l'aménagement de la maison, l'éclairage de la maison.

Perkichute. Gagner à ne pas chuter

Format : matériel pédagogique

Auteur Editeur: AEA Gesteformation 2006

Public cible : personnes âgées

Mots clés : Chute / Alimentation / Ostéoporose / Activité physique / Médicament / Ergonomie / Prise de risque

Résumé :

C'est un jeu d'éducation à la santé dont la vocation est d'aider et de prévenir la chute des personnes âgées à domicile ou en institution. Il se situe à la croisée du jeu de l'oie et d'un quiz. Perkichute est un outil de sensibilisation, d'information et de formation tant de la personne âgée que des soignants ou des aidants.

Diffusion : www.aea24.com



Enjeu : 18 000 vies gagnées. Accidents de la vie courante. Volet N°2 : les Séniors.

Format : DVD

Auteur : REMLINGER Céline, **Editeur :** CNAMTS, 1996

Public cible : tout public

Mots clés : Accident domestique / Personne âgée / Promotion de la santé

Résumé :

Chaque année, nombre d'accidents pourraient être évités si l'on prenait d'avantage en compte les risques domestiques. Cette cassette vidéo consacrée plus particulièrement aux personnes âgées donne quelques conseils pour les éviter.

ACTIVITES PHYSIQUES

Respect tous terrains

Format : guide pédagogique

Auteur Editeur: Association de Préfiguration de la Fondation du Football 2009


Public cible : enseignants et éducateurs

Mots clés : Sport / Club / Citoyenneté / Education pour la santé / Enfant / Adolescent

Résumé :

La Fondation du Football encourage les clubs à structurer un véritable projet de vie, au-delà du projet sportif. L'opération " Respect Tous Terrains " consiste à accompagner plus de 220 clubs pilotes, répartis sur toute la France, pour mettre en œuvre, tester et évaluer des actions précises en matière de citoyenneté. Ces actions de sensibilisation portent sur cinq programmes développés par la Fondation : Initiation santé, Arbitrage-Esprit sportif, Engagement citoyen, Egalité des chances et Programme vert. Pour mettre en œuvre les actions proposées aux clubs-pilotes, la Fondation a développé un kit pédagogique permettant aux clubs pilotes de faire passer des messages éducatifs aux licenciés, ainsi qu'à leurs parents.

Diffusion : <http://www.fondationdufootball.com/principales-operations/respect-tous-terrains>



Le sport et la santé, prévention sportive et lutte contre le dopage

Format : matériel pédagogique

Auteur : Conseil de Prévention et de Lutte contre le Dopage (CPLD)

Editeurs : Comité National Olympique et Sportif Français / Ministère de la jeunesse, des sports et de la vie associative / Fondation Sport Santé, 2004


Public cible : tout public

Mots clés : Sport / Dopage / Violence

Résumé :

Sensibiliser la famille sportive et l'ensemble des acteurs qui constituent l'environnement du sportif (sportifs, parents, éducateurs, sponsors...). Cette mallette a pour objectif de susciter une prise de conscience nécessaire à l'adoption de comportements responsables et favorables à la pratique du sport "net".

On trouve dans la mallette : un outil multimédia (un film de 13 mn "Prévenir pour progresser" ; un documentaire de 12 mn en quatre parties "la performance" ; une série d'animation de mécanismes d'actions des principales substances dopantes et enfin un diaporama qui reprend les messages essentiels de chaque chapitre) ; des fiches regroupant des recommandations pour les intervenants, des données scientifiques ; un jeu de questions/réponses destiné aux 10-12 ans "sport parcours sans faute" ; un jeu de carte.



Bouger c'est la santé !

Format : matériel pédagogique

Auteur / Editeur: INPES 2004

Public cible : tout public

Mots clés : Activité physique / Programme de santé

Résumé :

Ce dispositif de l'INPES a pour objectif de faciliter la diffusion de la recommandation du PNNS « Au moins l'équivalent de 30 minutes de marche rapide chaque jour » et de créer l'événement dans la ville.

À partir du CD-Rom inclus dans ce kit, chacun peut éditer : - des panneaux pour réaliser une exposition sur le PNNS, - des affiches pour inciter ses concitoyens à bouger, - des supports événementiels adaptés au mobilier urbain, - une signalétique à disposer sur les lieux de vie.



Tu bouges, tu vis

Format : Matériel pédagogique

Auteur / Editeur: Espace santé (Belgique), 2002

Public cible : adolescents 12/18 ans

Mots clés : Activité physique/adolescents

Résumé :

C'est une campagne de promotion de l'activité physique avec des outils attrayants, gais, qui suscitent la discussion. C'est une évidence quand on est jeune, on n'arrête pas de bouger. Le tout est de savoir quel type d'actif-ve on est. Le kit "Tu bouges, Tu vis" est constitué d'un test qui vous permettra d'en savoir plus mais aussi d'une affiche, d'un carnet avec plein d'infos sur l'activité physique et des intercalaires pour les classeurs de cours.

Diffusion : <http://www.espacesante.be/projets/tubougestuvis/index.php>



Parcours sans faute

Format : matériel pédagogique

Auteur / Editeur: Fondation sport santé, 2001

Public cible : tout public

Mots clés : activité physique

Résumé :

Toujours très performant, il est destiné à une population de jeunes sportifs de 10 à 12 ans. - les atouts du sport, - bien s'entraîner, - dopage = danger.

Diffusion : http://franceolympique.com/art/180-leventail_%E2%80%9Cparcours_sans_faute%E2%80%9D.html



Léo et Léa

Format : jeu

Auteur / Editeur: Union Nationale Sportive Léo Lagrange

Public cible : enfants 8/12 ans

Mots clés : Activité physique/rythme de vie/enfants

Résumé :

Cet outil ludique (sous forme de jeu des 7 familles) amène les enfants à se questionner sur le sport, le rythme de vie, la nutrition

Bougez ? Vous plaisantez !

Format : Livre

Auteur : Céline Dubus 2006

Public : enfants de 8 à 12 ans

Résumé :

Allons bon, cette fois c'est Papa qui s'y met : « Aller à l'école à pieds, c'est bon pour la santé ! »

Non mais, vous plaisantez !

Chocolatine n'aime pas l'activité physique. Bouger, c'est la corvée ! Surtout quand c'est l'heure de ses dessins animés préférés !

On est si bien, affalée dans le canapé, à regarder la télé ! Pourquoi se fatiguer ?

Il faudra bien des tours de malice à Barbouaf son chien, bien de surprenantes rencontres, pour persuader notre Chocolatine que la forme ça s'entretient en se remuant le po-po-tin !

Parés pour l'aventure ? Nulle part ailleurs vous ne trouverez de meilleurs « coacheurs » !

Un défi à relever ? Avec Chocolatine, pas question d'hésiter :

A vos marques, prêts, feu, ... bougez !!



ADDICTIONS (Alcool)

Mythe ou réalité ? Questions pétillantes sur l'alcool

Format : jeu

Auteur / Editeur: OFSP (Office Fédéral de la Santé Publique) 2012

Public cible : adolescents et adultes

Mots clés : *Alcool/représentation/connaissances*

Résumé :

Ce jeu suisse de 17 cartes question/réponse sur l'alcool permet de tester ses connaissances de façon ludique et d'en discuter avec son entourage. Le recto de chaque carte contient une affirmation ; la solution se trouve au verso. Les cartes de ce jeu s'adressent au grand public et sont tirées de la vie quotidienne.

Diffusion : <http://www.je-parle-d-alcool.ch/fr/topstory/mythe-ou-realite>



Les bébés de l'alcool

Format : CD Rom

Auteur : GRATIAS Laure **Editeur :** Ex Nihilo, 2003

Public cible : professionnels santé-social

Mots clés : *Consommation d'alcool / Grossesse / Femme / Enfant / Maladie*

Résumé :

L'alcool est un toxique très puissant pour le fœtus et il peut provoquer de graves problèmes mentaux, physiques ou comportementaux. Pourtant les futures mères sont très peu informées et les médecins qui connaissent bien la question sont très rares. Parmi eux trois pédiatres : en suivant leur action, on comprend mieux la complexité de ce grave problème de santé publique.



Lunettes de simulation de l'état d'ébriété

Format : matériel pédagogique

Année de publication : 2002

Public cible : tout public

Mots clés : *Abus d'alcool / Consommation d'alcool / Alcool / Contrôle de l'alcoolémie / Lutte anti-alcool/ Prise de risque*

Résumé :

Les lunettes de **simulation d'alcool** permettent aux automobilistes d'avoir une idée précise des effets de l'alcool sur leur vision et leur équilibre. Ces outils sont destinés à faire réfléchir sur les dangers d'un taux d'alcoolémie élevé au volant.



Les jeunes savent pourquoi

Format : DVD

Auteur Editeur: Univers Santé (Belgique) 2013

Public cible : adolescents et jeunes adultes

Mots clés : *Alcool/médias*

Résumé : Comment réagir face aux publicités souvent envahissantes ? C'est quoi pour moi une soirée réussie ? Qu'est-ce qui motive mes choix et influence ma consommation ? Lorsque je fais la fête, est-ce que je prends des risques ? Si oui, comment puis-je les réduire ?...

Voilà déjà quelques questions qui peuvent être abordées ensemble grâce à cet outil ludique et léger, développé par Univers santé asbl en collaboration avec la Fédération des Centres de Jeunes en Milieu Populaire, Média-animation asbl et le Groupe porteur « Jeunes, Alcool & Société ».

Diffusion : <http://www.univers-sante.be/Les-jeunes-savent-pourquoi>



A contre-pied

Format : DVD

Auteur Editeur: Univers Santé (Belgique) 2013

Public cible : professionnels

Mots clés : *Alcool/représentations/jeunes*

Résumé :

« Les jeunes et l'alcool » : deux thèmes dont on entend régulièrement parler et souvent de façon ambivalente, voire ambiguë. Les adultes et les médias en parlent et s'en préoccupent beaucoup mais qu'en pensent les jeunes et que veulent ils en dire... ? Il y a en général un fossé entre les représentations des adultes et les réalités que vivent les jeunes à ce propos.

C'est pourquoi le Groupe porteur « Jeunes, alcool et société » a réalisé, en collaboration avec Caméra, un court-métrage d'animation (8 min.) pour donner la parole aux jeunes sur une série de questions : les consommations, le plaisir, l'alcool, le partage, les risques, leurs inquiétudes mais aussi leurs envies, les adultes, la fête... et prendre le contre-pied de tous les clichés véhiculés sur ces questions.

Diffusion : www.univers-sante.be/A-contre-pied-Court-metrage



100 issues

Format : DVD

Auteur Editeur: ANPAA 18 2010


Public cible : adolescents

Mots clés : *Alcool/situation à risques*

Résumé :

A destination des lycéens, ce Dvd aborde la thématique des addictions et plus particulièrement la consommation d'alcool. Le sujet est traité sous deux angles d'approche : l'un est basé sur les comportements addictifs et les produits, l'autre, sur les notions de choix et de responsabilité. Les objectifs sont de susciter le débat, les échanges et de réfléchir aux différents choix possibles. Le Dvd est construit autour de trois petites fictions qui mettent en scène des lycéens dans différents contextes de consommations d'alcool. Ces fictions permettent d'aborder le binge drinking, la sécurité routière, la désinhibition, la banalisation des comportements, la responsabilité individuelle et collective, la minimisation des risques.... Elles présentent un modèle de voies qui se termine mal. Le Dvd offre alors une partie interactive qui invite les jeunes à rechercher d'autres voies et issues possibles. Le Dvd est accompagné d'un livret pédagogique qui fournit des pistes d'animation pour la mise en œuvre d'une séance.

Diffusion : www.anpassasso.fr



Premières vagues de l'ivresse. "Quand les jeunes parlent d'alcool".

Format : DVD

Auteur : CASALTA Valérie **Editeur :** ANPAA 13 2006

Public cible : adolescents à partir de 15 ans - jeunes adultes - adultes

Mots clés : *Alcool / Adolescent / Jeune adulte / Consommation / Représentation*

Résumé :

Ce court-métrage, donne la parole à des jeunes et moins jeunes, citadins ou ruraux, consommateurs ou non d'alcool, pour qu'ils s'expriment sur leurs pratiques et leurs représentations en matière d'usages. Il constitue un support permettant de lancer le débat et le dialogue, de faciliter les échanges au cours d'une animation et d'engager une réflexion sur les usages et les représentations liés à la consommation d'alcool. Différentes thématiques sont abordées au fil des témoignages : les premières consommations d'alcool, la place du choix individuel dans l'usage et la pression du groupe, les passages de l'usage au mésusage, l'alcool comme liant social, affirmation de l'entrée dans l'âge adulte et marqueur de bon goût, les représentations des bons et mauvais usages.

Diffusion : www.agglo-choletais.fr



L'alcool et la conduite. Calculez votre taux d'alcoolémie

Format : CD Rom

Auteurs Editeurs: AXA Prévention / Sécurité routière 2005

Public cible : professionnels santé-social


Mots clés : *Alcoolémie / Abus d'alcool / Alcool / Contrôle de l'alcoolémie / Accident de la circulation Prévention des accidents / Code de la route / Responsabilisation / Sécurité routière*

Résumé :

Ce cédérom a pour but de sensibiliser aux dangers de l'alcool au volant.

Il contient un dessin animé qui résume les dangers au volant liés à l'alcoolisation, une simulation informatique qui permet de calculer son taux d'alcoolémie, une présentation permettant de faire une conférence sur l'alcool et la conduite, les fichiers numériques des affichettes disponibles ainsi que ceux des panneaux d'exposition pour des forums.

Ce cédérom est libre de reproduction et il est possible d'en faire des photocopies à titre gratuit.



L'ami Rougou

Format : livre enfant

Auteur Editeur: Institut Suisse de Prévention de l'alcoolisme et autres toxicomanies (ISPA) 2001


Public cible : enfant à partir de 6 ans

Mots clés : *Enfant / Estime de soi / Alcool / Toxicomanie / Famille / Ami / Peur / Facteur de risque / Prise de risque*

Résumé :

L'histoire de Rougou le kangourou permet aux adultes d'entamer le dialogue avec les enfants sur l'essentiel en matière d'alcool : les motifs qui poussent quelqu'un à boire de manière problématique. Rougou boit pour se donner du courage, pour vaincre ses peurs, pour fuir la réalité. Cette lecture permet une approche globale, centrée sur l'estime de soi, la confiance en soi, la manière de gérer ses émotions et surmonter ses peurs, de chercher des ressources dans son entourage sans avoir recours à l'alcool ou à toute autre substance psychotrope.

Diffusion : www.tuasmalou.ch/livre/static/t440.html



Alcool, testez vos limites !

Format : CD Rom

Auteur Editeur: Maaf / Sécurité routière 2000

Public cible : adolescent et adultes

Mots clés : *Consommation d'alcool / Alcoolémie / Education pour la santé*

Résumé :

L'intérêt de ce cédérom est de permettre d'établir une courbe personnalisée d'alcoolémie. Chaque utilisateur renseigne son âge, son sexe et sa consommation d'alcool au cours de la journée pendant ou en dehors des repas. La courbe d'alcoolémie correspondant à ces critères s'affiche alors à l'écran, avec en ordonnée les taux en grammes par litre et en abscisse les heures de la journée. On visualise ainsi facilement le risque d'accident de la route qui en découle.

Alcool et prévention : connaître l'alcool, comprendre ses effets, maîtriser sa consommation**Format** : CD Rom**Auteur** : Entreprise & Prévention **Editeurs** : Triel/Lec.Édition/Entreprise & Prévention/Hatier 1999**Public cible** : adolescents - adultes**Mots clés** : *Alcool / Consommation d'alcool / Lutte anti-alcool / Alcoolisme / Maladie / Règlementation / Economie / Promotion de la santé / Accident de la circulation / Education pour la santé***Résumé** :

Cet ensemble multimédia propose une approche pédagogique pour une meilleure connaissance des boissons alcoolisées, de leurs effets physiques et psychologiques, ainsi que des risques associés à un usage abusif ou à certaines situations de consommation. Il aborde plus particulièrement les différentes boissons alcoolisées, leurs origines, leur élaboration et leur place dans la société. Ludique et interactif, il est destiné au jeune public et à tous ceux qui souhaitent aider les jeunes à mieux mesurer les risques liés à l'alcool et à mieux maîtriser leur consommation.

Bien dans son corps (2) Un cœur pour la vie. Alcool et santé**Format** : DVD**Auteur** : CNDP Paris, La Cinquième, collection Sciences de la vie et de la terre, 1998**Public** : Educateur pour la santé, Adolescent (collège), Professionnel de santé**Résumé** :

Deux émissions de 26 minutes.

- 1) Un cœur pour la vie : l'objectif de ce film est de faire comprendre que le cœur est un muscle qui a besoin d'oxygène et de nutriments pour se contracter. Que le bon fonctionnement du système cardiovasculaire est favorisé par une hygiène de vie satisfaisante. L'activité physique est favorable alors que le stress, l'alimentation trop riche ou le tabac sont à l'origine de maladies cardiaques.
- 2) Alcool et santé : l'alcool mais surtout l'alcoolisme. Il s'agit d'en comprendre les effets sur l'individu au niveau de l'intégrité de son organisme mais aussi les conséquences sur la vie familiale, sociale ou professionnelle. Les élèves doivent intégrer la notion que l'alcoolisme est réellement une maladie qui nécessite une aide médicale et un soutien psychologique.

ADDICTIONS (Tabac)

C'est pas sorcier

Document: Emission du magazine TV C'est pas sorcier / (2001) Dvd - 26 mn

Auteurs / Éditeur : C'est pas sorcier ; France 3 ; Riff International, 2001

Public Cible : Adolescents (12 à 15 ans) ; Enfants (7 à 11 ans)

Mots clés : Tabac

Résumé : Destiné prioritairement aux enfants et aux adolescents en milieu scolaire, ce Dvd permet d'aborder les questions relatives au tabac. Dans une première partie, elle présente la culture et l'industrie du tabac : comment se répartit la culture du tabac dans le monde, en France, comment est cultivé le tabac, comment est-il séché, comment ensuite on en renforce les goûts pour le transformer finalement en cigarette. La seconde partie, met l'accent sur la composition d'une cigarette, sur les mécanismes de la dépendance, sur les méfaits du tabac sur notre organisme, sur l'aide au sevrage, sur le coût du tabac...



Diffusion : <http://c-est-pas-sorcier.france3.fr/>

Entre mes doigts

Format Kit pédagogique court-métrage qui montre avec humour et cynisme la manipulation de l'industrie du tabac. Accompagné d'un guide d'intervention.

Auteur : Association [La Mule](#) -Vincent Legrand **Editeur** ECLAT-GRAA Nord-Pas-de-Calais

Public A partir de 12 ans

Résumé :

Le [Kit de prévention](#) comprend:

- Vidéos
 - **Film "ENTRE MES DOIGTS"** (Durée : 10 min.) - Réalisation : Alexandre DINAUT
 - Reportage "[A la rencontre des jeunes et des experts](#)"
 - Making off
 - [Bande d'annonce](#)
- Affiches
 - 1 [affiche](#) du Film (PDF)
 - 3 [affiches](#) minimalistes (PDF)
- Guide d'intervention (PDF)
- [Questionnaire d'évaluation](#) (PDF)



A télécharger : [Kit complet, en version numérique](#)

Gregor Von Glucken travaille au sein de la GTID, la « Global Tobacco Information and Development ». Son travail, sa passion, vous vendre la cigarette comme un produit tendance et cool. Son unique objectif : vous faire commencer ! Il vous embarque dans la réalité amère de l'Industrie du Tabac : les clients, les nouveaux produits, le profit, l'attention toute particulière qu'il porte aux jeunes, « Ah les jeunes, plus ils sont pris tôt, plus ils sont malléables ! » ENTRE MES DOIGTS » est une fiction « Tarentinesque » qui montre avec humour et cynisme la manipulation de l'Industrie du Tabac.

Objectifs

- A partir d'un court métrage sur l'industrie du Tabac et ses manipulations, permettre aux jeunes spectateurs de s'interroger sur leur propre consommation.
- Susciter les échanges entre les jeunes.

Attraction

Format : BD

Auteur Editeur: INPES, 2013

Public cible : adolescents

Mots clés : *tabac*

Résumé :

Cet outil d'intervention et de prévention du tabagisme auprès des jeunes de 11 à 18 ans est composé d'un DVD permettant de visionner un manga et d'un livret d'accompagnement. Cet outil est fait pour être utilisé par les acteurs de l'éducation, de la prévention ou encore de l'animation socioculturelle, dans le cadre de sessions de prévention du tabagisme auprès d'adolescents. Après visionnage du manga, l'intervenant peut entamer la discussion avec les jeunes sur la base des thèmes du film. Le livret donne aux professionnels les moyens d'animer ces sessions. Après une présentation générale du support d'intervention, il propose des données sur le tabac (définitions, contexte, chiffres, etc.) et revient sur les thèmes du manga. Il présente ensuite le film, les personnages, l'histoire. Un chapitre, consacré à la préparation de la séance d'animation apporte recommandations techniques et conseils. Suivent quatre pistes de débat, complétées d'un préalable à la discussion et de pistes d'actions pour poursuivre et creuser le sujet. Enfin, des ressources pour en savoir plus, les coordonnées de structures de prise en charge, une présentation des publications éditées par l'INPES à destination des jeunes sur le thème du tabac, ainsi qu'un double questionnaire pour évaluer la session figurent à la fin du livret.

Diffusion : <http://www.inpes.sante.fr/30000/actus2013/039-attraction-le-manga.asp>



Les rois du tabac

Format : matériel pédagogique

Auteur Éditeur: PIJ du pays de Vendôme 2013

Public cible : adolescents

Mots clés : *tabac / représentations / expérience/industrie du tabac*

Résumé :

Destiné aux jeunes à partir de 15 ans, ce jeu de plateau a pour objectif de prévenir la consommation de tabac. Au-delà des risques du tabac pour la santé, il pointe avant tout les méthodes des cigarettiers pour préserver leurs bénéfices et met en avant la manipulation exercée par l'industrie du tabac. Il permet de prendre connaissance des composants principaux de la cigarette, de leur impact spécifique sur la santé, de décoder les arguments des industriels du tabac, de susciter l'esprit critique vis-à-vis des méthodes de l'industrie du tabac. Le joueur incarne un industriel du tabac, qui pour gagner, devra utiliser tous les éléments à sa disposition pour gagner des consommateurs... et des dollars : OPA, corruption, espionnage industriel, manipulation de l'opinion...

Diffusion : <http://jeunes.vendome.eu/IMG/pdf/fusion.pdf>



Parcours sans T

Format : matériel pédagogique

Auteur Éditeur: FARES aslb Belgique 2013

Public cible : tout public

Mots clés : *tabac / représentations / expérience*

Résumé :

Il s'agit d'un outil d'animation qui permet d'aborder la question du tabagisme de manière ludique. Il a été créé pour une utilisation par les professionnels sociaux, de la santé ou de l'éducation. Son contenu est le résultat de questions et réflexions, notamment récoltées auprès du grand public.

Les fumeurs comme les non-fumeurs peuvent y participer ce qui permet davantage de vécus ou de points de vue différents.

Il contient un plateau, 7 familles de cartes à thème (infos, qu'en pensez-vous, illustrations, testez-vous, parlons-en, ressources, événements), un manuel destiné à l'intervenant.

Diffusion : <http://www.fares.be>



Tabakitaba

Format : matériel pédagogique

Auteur : Association imp-Actes **Éditeur** : des Mots & des Mains 2010

Public cible : tout public (à partir de 10 ans)

Mots clés : *Tabac/tout public*

Résumé :


Fumeur ou non-fumeur, ce jeu est fait pour vous !

Un jeu de société pour entrer sur la scène des enjeux du tabagisme dans le monde : à chacun son rôle !

Grâce à une interaction permanente entre les joueurs et un jeu subtil de questions et d'informations validées par des spécialistes et la MILDT, vous découvrirez les réalités sanitaires, économiques et industrielles autour du tabac.

Il est éducatif par les contenus qu'il aborde et ludique par le plaisir qu'il procure lorsque l'on y joue. Il peut être utilisé aussi bien au sein des familles que dans le cadre d'interventions de prévention et d'éducation pour la santé (établissements scolaires, centres socioculturels, entreprises, etc.). Il peut être considéré seul ou comme un élément parmi d'autres dans le cadre d'une action d'un programme de prévention.

Diffusion : www.tabakitaba.com



Parlons chicha

Format : DVD

Auteur Éditeur : Des mots et des mains, 2010

Public cible : adolescents et jeunes adultes

Mots clés : *chicha/conduites à risques/représentations*

Résumé :

Ce DVD a pour objectif de susciter le débat sur la question du narguilé en présentant les expériences, les opinions et les commentaires d'étudiants fumeurs de chicha. De nombreuses recherches montrent qu'en Education pour la Santé l'information seule n'est pas suffisante. Par contre la vidéo-débat permet d'éviter le côté moralisateur ou alarmiste et favorise la réflexion et les échanges sur les pratiques des fumeurs de narguilé. Cette vidéo de 19 minutes, est découpée en 13 séquences regroupant les réponses des étudiants interviewés. L'intervenant peut ainsi faire une pause entre chaque séquence pour en discuter avec le public. Les thèmes suivants sont abordés : les pratiques actuelles des fumeurs de chicha, les dépenses mensuelles, les raisons qui poussent à fumer, la dépendance, la représentation des dangers de la fumée de chicha

Diffusion : <http://www.desmotsetdesmains.com/dvd-sante/26--parlons-chicha-.html>



Prévaddict

Format : matériel pédagogique

Auteur Éditeur: CRIPS, 2006

Public cible : adolescents en classe de 6^{ème}

Mots clés : *Tabac/loi/compétences psychosociales*

Résumé :

L'objectif de cet outil est de favoriser la réflexion des collégiens autour des addictions. La mallette est composée de 4 dossiers distincts : Prévaddict Tabac, Prévaddict Grandir Prévaddict Alcool et Prévaddict cannabis. Chacun des dossiers propose aux collégiens un support ludique et interactif à utiliser pendant une intervention de deux heures à chaque niveau du collège. Le tabac peut être abordé avec les classes de 6^{ème}, par le biais d'un travail sur :

- Les effets du tabac, pour identifier les conséquences du tabac sur une planche anatomique
- Loi et réglementation, pour mieux connaître les lois et les réglementations relatives à la vente et à la consommation de tabac
- Comment dire non à la cigarette, pour percevoir les stratégies de pression des groupes et de résistance à celles-ci
- Où demander de l'aide, pour identifier les lieux et personnes ressources

Diffusion : <http://lecrips-idf.net/article1042.html>




Tababox

Format : CD Rom

Auteur Editeur: Association Départementale d'Education pour la Santé du Rhône (ADESR) 2006

Public cible : professionnels santé-social

Mots clés : *Adolescent / Jeune adulte / Education pour la santé / Méthode de projet / Prévention primaire / Prévention secondaire / Consommation de drogue / Programme de santé / Tabagisme*



Résumé :

Tababox s'adresse à tous les professionnels de l'éducation ou du secteur médico-social qui souhaitent réaliser des programmes de prévention du tabagisme auprès des jeunes de 14 à 25 ans, ou qui désirent animer des séances de prévention du tabagisme plus ponctuelles. Tababox vise à permettre aux jeunes de situer la problématique du tabac dans le contexte social et culturel actuel mais aussi de permettre aux jeunes de prendre conscience des facteurs individuels et environnementaux favorisant l'entrée et le maintien dans le tabagisme. Le CD-Rom est composé de 3 types de fiches pratiques : méthodologies, informatives sur les produits et 20 fiches d'animation différentes.

Diffusion : www.craes-crips.org

Léa et l'air

Format : matériel pédagogique

Auteur Editeur: Comité Français d'Education pour la Santé (CFES) et actualisé par l'Institut national de prévention et d'éducation pour la santé (INPES), 2004

Public cible : cycle III de l'école primaire

Mots clés : *Enfant / Education pour la santé / Air / Tabac / Lutte antitabac / Protection de l'environnement / Appareil respiratoire / Bruit / Compétences psychosociales*



Résumé :

Le coffret pédagogique Léa et l'air fait partie d'une collection "les chemins de la santé" qui s'inscrit dans une démarche de promotion de la santé et poursuit trois finalités éducatives :

- développer le respect de soi-même et l'autonomie
- promouvoir le respect d'autrui et la solidarité
- sensibiliser au respect et à la protection de l'environnement

Tout le coffret est construit autour d'une histoire intitulée Léa et l'air qui comporte 5 chapitres se rapportant chacun à un thème (de l'air sur la terre, de l'air pour vivre, de l'air pour s'amuser, de l'air pour voyager, de l'air à partager). C'est à l'occasion des petits et grands événements qui émaillent leurs journées, que Léa et ses amis découvrent la valeur de l'air et l'importance de la respiration dans leur vie quotidienne.

Construit autour de cinq chapitres : "De l'air sur la terre", "De l'air pour vivre", "De l'air pour s'amuser", "De l'air pour voyager", "De l'air à partager", cet outil est destiné aux professionnels scolaires et périscolaires (cycle III de l'école primaire). A l'issue de chaque chapitre, plusieurs activités sont proposées. Certaines pourront être réalisées le jour-même de la lecture, d'autres dans les jours qui suivent.

Il est composé d'un livret pédagogique à l'usage de l'enseignant, de 28 livrets et 28 carnets personnels pour les enfants, d'un jeu collectif, d'une frise de 5 panneaux et de fiches d'évaluation.

Diffusion : www.inpes.sante.fr

Libre comme l'air

Format : matériel pédagogique

Auteur Editeur: INPES, 2004

Public cible : préadolescents – adolescents

Mots clés : *Adolescent / Collège / Tabac*

Résumé :

Destiné aux classes de collège, ce coffret cherche à développer une approche globale et positive de la santé des jeunes autour des questions liées au tabagisme, et plus largement aux dépendances. Il comprend 1 livret pédagogique, 7 fiches d'animation (Moi, ma bande et les autres : tabac et relations aux autres, Assume tes choix : tabac, liberté individuelle et dépendance, Citoyen, à tes marques ! : tabac, rapport à la loi et citoyenneté, Des sous pour faire ce qu'il te plaît : le tabac et l'argent, Le fumeur, il assure ? : tabac et représentations sociales, Respirer dans un environnement sain : tabac et environnement, Avoir du souffle pour s'éclater : tabac et souffle), 16 cartes de mise en situation, 1 CD-Rom PC-Mac, 2 affiches d'information et 30 brochures « Comment ça va » pour les élèves.

Diffusion : http://www.inpes.sante.fr/professionnels-education/outils/libre_comme_lair/libre.asp

Clopin clopant

Format : matériel pédagogique

Auteur Editeur: Groupe d'Invitation à la Santé et au Mieux-Etre (GISME), 2003

Public cible : tout public

Mots clés : *Tabac / Consommation de tabac / Tabagisme / Sevrage / Tabagisme passif / Lieu de travail / Ecole / Sport*

Résumé :

Ce recueil, qui utilise avant tout l'humour, a été conçu par le GISME et illustré par Cled'12. Il s'adresse aussi aux fumeurs qu'aux non-fumeurs, aux adolescents qu'aux adultes. L'objectif est d'inciter au débat, de développer les connaissances et les compétences, de prévenir la consommation ou son aggravation.

Il comprend quatre parties : "Etats des lieux du tabagisme", "Bienfaits de la cigarette", "Pratiques des compagnies tabagières" et "Petits pas vers un monde sans tabac".

Diffusion : <http://gisme.free.fr/index.php?page=14>

CO testeur

Format : matériel pédagogique

Public cible : tout public

Résumé :

Comme on mesure l'alcoolémie avec un alcootest, on mesure l'intoxication due à la fumée avec un CO Testeur.

Dans le cas de l'alcootest, on évalue la quantité d'alcool dans le sang en mesurant l'air expiré.

Pour les fumeurs, le CO testeur permet d'évaluer le monoxyde de carbone (CO) présent dans l'organisme en le mesurant dans l'air expiré par le fumeur.

Cette mesure renseigne le tabacologue sur le degré d'intoxication du fumeur.

Bien plus utile, cette mesure rapprochée de la quantité de cigarettes fumées (ou de toute autre forme de consommation de tabac fumé : pipe, cigare ou narguilé) permet au tabacologue de comprendre comment vous fumez.



Autopsie d'un meurtrier

Format : dossier pédagogique

Auteur Editeur: CRDP de l'académie de Montpellier

Public cible : 6^{ème}/3^{ème}

Résumé :

L'autopsie d'une cigarette a pour effet de sensibiliser les élèves à la nocivité des cigarettes sur la santé et sur l'environnement au travers d'une activité « théâtralisée » de dissection de cigarette.

Diffusion : www.crdp-montpellier.fr



Médiathèque française pour le contrôle du tabac

Format : CD Rom

Auteur Éditeur: Droits des Non Fumeurs (DNF) 2009

Public cible : professionnels santé-social

Mots clés : *Tabac / Prévention primaire / France / DOM / Documentation / Support d'information*

Résumé :

Ce CD-Rom propose une large banque de données regroupant la documentation sur la prévention du tabagisme, développée par les acteurs institutionnels ou associatifs de toute la France, DOM-ROM-COM inclus. Il permet, lorsque les droits d'auteurs l'autorisent, de télécharger les études, dépliants, affiches, les supports audio et vidéo. Il fournit également un aperçu et la fiche technique du support et permet d'accéder aux informations concernant leurs auteurs.

Diffusion : www.dnf.asso.fr



Ecole du souffle pour développer la prévention du tabagisme

Format : CD Rom

Auteur Éditeur: CRES Champagne Ardenne 2006

Public cible : tout public

Mots clés : *Action de terrain / Prévention primaire / Programme de santé / Tabagisme / Consommation de tabac / Prévention secondaire*

Résumé :

A destination des professionnels désireux de monter un projet en prévention du tabagisme dans différents milieux : scolaire, entreprise, du soin.

Ce CD-Rom a pour objectif d'encourager l'initiative d'actions, projets, programmes de prévention du tabagisme. Il est basé sur une expérience régionale.

Diffusion : www.sante-champagne-ardenne.fr



Prévention tabac

Format : CD Rom

Auteur Editeur: Les Editions Chrysis 2000

Public cible : tout public

Mots clés : *Tabac / Consommation de tabac / Dépendance / Consommation de drogue / Prise en charge médicosociale / Thérapeutique*

Résumé :

"Prévention Tabac" est destiné aussi bien aux fumeurs qu'aux non-fumeurs. Son objectif est avant tout d'informer, d'expliquer les mécanismes du tabagisme, les comportements des fumeurs et enfin de fournir une aide adaptée à ceux qui désirent s'arrêter. Le logiciel est organisé en cinq chapitres : Voyager à travers l'Histoire, Découvrir l'industrie et l'économie du tabac, Décrypter les mécanismes du tabagisme, Mesurer les risques du tabagisme, Choisir des solutions adaptées à chacun, S'informer sur les initiatives en matière de prévention.

Diffusion : www.chrysis.com

Nico coeur : prise en charge du tabagisme en cardiologie**Format** : CD Rom**Auteurs** : ABDENNBI Kamel et DAUTZENBERG Bertrand **Editeur** : Office Français de prévention du Tabagisme (OFT) 2000**Public cible** : professionnels santé-social**Mots clés** : *Tabac / Tabagisme / Consommation de tabac / Prise en charge médicosociale / Pathologie de l'appareil circulatoire / Cardiologie / Sevrage / Epidémiologie***Résumé** :

Les objectifs de ces 111 transparents réunis dans un cd-rom sont de placer le traitement du tabagisme parmi les traitements essentiels du cardiologue, de l'informer sur le tabagisme et ses effets, d'aider les fumeurs à l'arrêt du tabac en utilisant les traitements efficaces... Le cd-rom reprend donc les données épidémiologiques, les constituants du tabac, les pathologies cardiovasculaires liées au tabac, la dépendance, le traitement...

Jeunes et tabac : un kit pratique pour contribuer à enrayer le tabagisme des jeunes**Format** : Manuel**Mots clés** : *Tabac / Tabagisme / Consommation de tabac / Jeunes***Résumé** :

Aide à la pratique pour les professionnels des CJC et de premier recours pour :

- Sensibiliser davantage à l'enjeu du tabagisme des jeunes et augmenter l'implication de tous les acteurs concernés.
- Renforcer les compétences en matière de prévention, de réduction des risques, de repérage, d'évaluation de la dépendance et d'accompagnement des jeunes usagers de tabac.
- Favoriser la collaboration entre le secteur spécialisé des addictions et le secteur non spécialisé.

**Villes-santé, villes sans tabac****Format** : Livre**Auteurs** : Stéphane Tessier **Editeur** : CFES 2001**Public cible** : professionnels santé-social**Mots clés** : *Tabac / Tabagisme / Ville / Prévention /***Résumé** :

La ville n'est-elle pas le terrain de prédilection pour réussir une campagne de lutte contre le tabagisme?

Ouvert aux exigences de proximité, ce guide propose une méthode d'approche qui intéressera tous les acteurs de la cité : élus, administratifs, animateurs de la politique de la ville, partenaires institutionnels ou associatifs. À leur intention, il dresse un inventaire des opérations de prévention déjà menées. Villes-Santé ou Villes sans Tabac : les expériences, collectées en France et à l'étranger, sont riches d'enseignements. A l'appui d'exemples concrets, il formule des recommandations permettant aux praticiens de dégager les principes d'intervention qui animeront leur projet de lutte contre le tabac. Il propose enfin des pistes de réflexion pour mener une action de prévention du tabagisme dans une perspective d'éducation pour la santé. Avec deux maîtres-mots pour fil conducteur : cohérence et mobilisation...



Cannabase, Nicojeunes

Format : CD-Rom et lien Internet : base de données pour les professionnels, base de données tabac pour parler aux jeunes

Auteur : Dautzenberg Bernard **Editeur** : OFT, ACTIF, 2005

Public cible : Educateur pour la santé, Professionnel de santé, Adolescent

Mots-clés : *Addiction, Tabac*

Résumé :

Cannabase est une base de données pour les professionnels contenant 36 chapitres et 7 scénarios. Elle permet d'aborder, entre autres, le produit, les consommations, les associations de produits, les risques, le rôle des professionnels de santé, cannabis et divers lieux de vie, les lois et plans de prévention. Nicojeunes est une base de données tabac pour parler aux jeunes contenant 38 chapitres et 10 scénarios. Elle fournit des supports pour traiter par exemple, du produit, de la consommation, de l'histoire, de la législation, les effets sur la santé, les méthodes de sevrage.

Smokey Sue la poupée qui fume

Format : Poupée et dispositif de démonstration

Auteur Editeur : Health EDCO

Public cible : Educateur pour la santé, Professionnel de santé

Mots-clés : *Addiction, Tabac*

Résumé :

Smokey Sue montre de manière très réaliste la quantité de goudron qu'accumulent nos poumons en fumant une seule cigarette. Le goudron normalement inhalé par les poumons est collecté dans un tube transparent réutilisable. On peut donc se rendre compte du goudron parvenant dans les poumons. Livré avec support en plexiglas, 3 tubes de rechange et un sac de rangement.



The mechanical smoker

Format : Dispositif de démonstration

Auteur Editeur : Health EDCO

Public cible : Educateur pour la santé, Professionnel de santé

Mots-clés : *Addiction, Tabac*

Résumé:

Le modèle fume réellement et agrège le goudron sur des images de poumon radiographiées. Cet outil permet de visualiser l'effet de la cigarette sur les alvéoles pulmonaires.



L'Enigme du kangourou : enquête sur le tabac

Format : jeu

Auteur Editeur : Besançon 1991

Public cible : pour les 10-12 ans

Mots-clés : *Addiction, Tabac, préadolescents*

Résumé:

Enquête sur le tabac qui se joue par classe entière divisée en 6 équipes et portant sur la connaissance de faits sur le tabac. Les livrets doivent être remis aux élèves quelques jours auparavant.

Une règle du jeu + 60 cartes énigmes + 10 cartes de pioche + 1 dé + 1 tableau score + 1 document pédagogique + 25 livrets

ADDICTIONS (Produits illicites)

Compose ton cocktail de la fête

Format : matériel pédagogique

Auteur : Collectif Traverse **Editeur** : Association ISIS, 2014

Public cible : adolescents à partir de 14 ans

Mots clés : *drogues/connaissances/représentations/sexualité/fête/violences/nutrition*

Résumé :

Le jeu « Compose ton cocktail de la fête » n'est pas une fin en soi. C'est un moyen qui permet d'introduire le thème des comportements à risques en milieu festif au démarrage d'une action. Ce support interactif facilite l'émergence des représentations individuelles et collectives : l'outil permet à chacun de les penser et de les confronter.

La finalité de cet outil est d'amener les jeunes à se questionner sur leurs comportements, parfois à risques, adoptés lors de soirées festives. L'intérêt du jeu de cartes est de favoriser les débats, les échanges d'idées avec les jeunes de manière ludique.

Le jeu « Compose ton cocktail de la fête » comprend un boîtier de 25 cartes au design innovant, avec des visuels construits avec des groupes de jeunes. Il est accompagné d'un guide d'utilisation pour permettre aux personnes souhaitant l'utiliser, et ce quel que soit le contexte, d'appréhender des notions concernant la démarche de prévention, les conduites à risques, les techniques d'animation...

Diffusion : www.compose-ton-cocktail-de-la-fete.com



Kancéton

Format : matériel pédagogique

Auteur / Editeur: IPT – Oppelia, 2013

Public cible : adolescents à partir de 12 ans

Mots clés : drogues/connaissances/représentations

Résumé :

Ce jeu est un outil qui s'inscrit dans une démarche d'éducation pour la santé qui a pour objectif de faire réfléchir à son positionnement face aux addictions avec ou sans produit et de faire évoluer les représentations individuelles et collectives ainsi que les comportements.

Les questions et les échanges qu'elles suscitent, favorisent une prise de distance par rapport à la perception des risques et participent au développement d'un esprit critique.

Ce jeu propose d'être acteur et auteur de ses apprentissages en favorisant l'expression orale.

Diffusion : www.oppelia.fr/jeux-de-pr%C3%A9vention



Cannabis et risques. Questions de conscience ?

Format : matériel pédagogique

Auteur / Editeur: Valoremis, 2013

Public cible : adolescents, jeunes adultes, adultes

Mots clés : cannabis/connaissances/représentations/comportements/dépendance

Résumé :

Ce jeu est destiné à questionner les jeunes à partir de 14 ans sur la relation qu'ils entretiennent avec le cannabis. L'outil est construit autour de 45 cartes (90 questions) qui visent à favoriser l'émergence des représentations portant sur la dépendance, le conformisme, l'expérience, l'autonomie et l'image de soi. Pour les professionnels en situation éducative en milieu scolaire ou périscolaire, cet outil permet d'aborder de manière vivante et ludique les comportements à risque en matière de consommation du cannabis : "Comment peut-on expliquer que certains disent avoir besoin de fumer, "On sait que le cannabis a des effets sur la motivation et l'image que l'on a de soi. Donne des exemples". Issu de la collection « Questionnons Autrement », ce support est au service de débats éducatifs et citoyens dans le cadre d'ateliers en petits groupes.

Diffusion : http://www.valoremis.fr/la-boutique/cannabis---risques---questions-de-conscience--/11_39_12_255.php



Abaque de Régnier sur les addictions

Auteur Editeur: CODES 91, 2012

Public cible : adolescents, jeunes adultes, adultes, professionnels

Mots clés : Addictions/drogues/représentations

Résumé :

Cet outil permet de réfléchir aux idées reçues véhiculées sur les drogues.

Info ou intox ?

Format : jeu

Auteur/ Editeur: CRIPS, 2011

Public cible : adolescents et jeunes adultes

Mots clés : alcool/cannabis/tabac/représentations/conduites à risques /connaissance s/sexualité /contraceptions /IST



Résumé :

Ce jeu aborde deux thématiques : "vie affective et sexuelle" et "consommation de drogues". Il s'adresse à un public d'adolescents, jeunes adultes. Il leur propose des affirmations et les joueurs sont invités à échanger, se positionner et décider de la véracité de l'affirmation. Il permet ainsi d'acquérir des connaissances, de développer leur esprit critique par rapport à de fausses croyances et représentations très répandues.

Diffusion : www.lecrips-idf.net/miscellaneous/animatheque-info-intox.htm

Drogues : faut-il interdire ?

Format : Livre

Auteur : Alain Morel et Jean-Pierre Couteron, 2011 Editions Dunod :

<https://www.dunod.com/sciences-humaines-et-sociales/drogues-faut-il-interdire>

Public : Professionnel des acteurs des secteurs sociaux, médico-sociaux, sanitaire, de la prévention, de l'éducation



Résumé : Faut-il interdire les drogues ? Et que faut-il interdire ? Ces questions sont au cœur du débat sur les drogues et les addictions aujourd'hui. Ce qui est en débat n'est pas seulement la révision des interdits mais celle de tout un modèle, d'un paradigme. Depuis nos conceptions de base jusqu'aux mots utilisés, c'est un changement global qu'il faut opérer, un changement de politique. Dans le contexte d'une société qui ne cesse d'accroître les processus de dérégulation et d'addiction, si les enjeux humains d'éducation, de prévention et de soins ne sont pas préalablement posés, tout changement de règle légale soulèvera beaucoup de peur et d'oppositions, mais n'amènera, s'il se réalise, que de maigres progrès. À la fois professionnels des addictions mais aussi citoyens, les auteurs s'engagent dans ce débat public, en apportant leur expérience, en soulevant les questions de fond, en faisant des propositions, mais en se refusant de tomber dans tout simplisme.

Drogues et conduites addictives

Format : Livre

Auteur : INPES 2014 Disponible en téléchargement :

<http://inpes.santepubliquefrance.fr/CFESBases/catalogue/detailTPSP.asp?numfi=1573&order=undefined>

Public : Professionnels de santé, Professionnels de l'éducation



Résumé : Ce livre propose une information accessible à un large public, permettant de mieux connaître cannabis, cocaïne, ecstasy, héroïne et autres opiacés, amphétamines, MDMA (ecstasy) et nouvelles drogues de synthèse, alcool, tabac, produits dopants et médicaments psychoactifs : leurs effets et leurs dangers, les différents comportements de consommation, les données épidémiologiques (chiffres clés avec leurs sources), les législations en vigueur, comment agir et aider, quelques repères historiques, une sélection d'ouvrages et documents pour aller plus loin, un lexique, les sites internet utiles et les lignes téléphoniques pour être aidé.

ADDICTIONS (Technologies d'information et de communication)

I love you. Amour et sexualité 2.0

Format : dossier pédagogique

Auteur : Editeur: FPS (Femmes Prévoyantes Socialistes), CPF (Fédération des Centres de Planning Familial), la Mutualité Socialiste 2014

Public cible : adolescents, jeunes adultes, adultes

Mots clés : *internet/danger/réseaux sociaux/lois/sexualité/harcèlement*



Résumé :

Ce guide est destiné à tout professionnel désirant sensibiliser les jeunes aux risques liés aux usages des réseaux sociaux et des rencontres sexuelles et amoureuses. Il propose d'une part des informations (impact des réseaux sociaux sur la vie affective et sexuelle ; définitions de certaines notions), des conseils pratiques pour protéger sa vie privée et des informations juridiques (contexte belge). Il propose ensuite des outils pour mener des animations auprès des jeunes ; quizz et scénarios / mises en situation pour réfléchir aux conséquences de certains actes en ligne.

Diffusion :

<http://www.planningsfps.be/federation/actions/Noscampagnes/Pages/AmourEtSexualite2.0.aspx>


Petit cahier d'exercices de digital detox

Format : ouvrage

Auteur : Alia Cardyn – Sophie Lambda **Éditeur** : JOUVENCE, 2014

Public cible : adolescents, jeunes adultes, adultes

Mots clés : *internet/réseaux sociaux*



Résumé :

Le Smartphone, la tablette, la télévision, l'ordinateur et d'autres produits de la technologie ont envahi notre quotidien. Nous sommes joignables, disponibles ou connectés la majeure partie de la journée. Est-ce un choix ou est-ce devenu un automatisme, un réflexe voire une addiction ? Cette question est importante car la place de la technologie dans notre vie influence notre comportement, nos relations avec les autres et notre bien-être général.

Réseaux sociaux parlons en

Format : DVD

Auteur Editeur: Oxyjeune 2014

Public cible : adolescents, jeunes adultes, parents

Mots clés : *réseaux sociaux/lois/école/comportements/responsabilité*



Résumé

Composé d'un Dvd et d'un carnet pédagogique, cet outil pour favoriser les échanges et le débat est destiné à sensibiliser les jeunes, mais aussi les parents, les enseignants... aux bonnes pratiques sur internet et plus largement sur les réseaux sociaux. Il fournit des informations utiles, des repères, des conseils afin d'acquérir un comportement responsable sur les réseaux sociaux. Le Dvd est composé de neuf capsules thématiques :

Des usages annoncés aux dérives, A l'école ? Et la loi dans tout ça ? Et si c'était public ? Tous connectés... Des amis ? Un job... Une E-réputation ? En toute sécurité... Et demain... ?

Les différents reportages sont construits autour de témoignages de jeunes sur leurs pratiques, mais aussi de parents et d'enseignants. Ces témoignages sont étayés par des points de vue de spécialistes et d'experts de la question qui viennent enrichir et ouvrir la réflexion, et qui formulent aussi des recommandations pour tendre à un usage responsable. Le carnet pédagogique propose des pistes d'animation en lien avec la thématique abordée, une bibliographie et un lexique.

Diffusion : www.oxyjeune.be/projet.html

Rester net sur le web

Format : kit pédagogique

Auteur Editeur: CNIL 2014

Public cible : adolescents, jeunes adultes, adultes

Mots clés : *internet/danger/réseaux sociaux/lois*

Résumé :

Ce kit contient 12 fiches méthodologiques résumant "l'essentiel à retenir" et des astuces sur un thème donné (exemples : créer un blog, s'inscrire sur un réseau social, bien utiliser internet...)

13 fiches pédagogiques sont destinées à vous aider à animer des ateliers ou proposer des idées de débats ou d'exposés (exemples : intimité et communauté, les spams, la réputation...)

- 1 affiche avec 10 conseils pour rester net sur le web

Diffusion : <http://www.jeunes.cnil.fr/parents-profs/fiches-methodologiques/>



Mieux comprendre les nouvelles technologies

Format : jeu

Auteur : CODES 91 2014

Public cible : adolescents

Mots clés : *risques/utilisation/droit/image/Internet/facebook/blog/chat*

Résumé :

Ce jeu est un outil qui s'inscrit dans une démarche d'éducation pour la santé. Il a pour objectif général de permettre aux jeunes, en particulier les 8-16 ans, d'utiliser les nouvelles technologies de communication (Internet, téléphone mobile, jeux en réseau, etc.) avec un maximum de sécurité pour soi et pour les autres.

Le jeu se joue à six ou par équipe sur un plateau de type « jeu de l'oie ». Bien répondre aux questions fait avancer les joueurs sur le chemin.

Il est constitué de 29 cartes de questions connaissance et 23 cartes de questions Vrai ou Faux.

Toi, moi...Internet

Format : jeu type incollables

Auteur : CODES 91 2014

Public cible : adolescents

Mots clés : *Internet/facebook/blog/chat*



Résumé :

Ce jeu fait appel aux connaissances des utilisateurs d'Internet par le biais de questions/ réponses. Il apporte un éclairage sur l'outil « Internet » : lois, environnement web, etc.

Il permet également d'aborder : la notion de risque, d'atteinte au respect et au droit de la personne, pouvant résulter d'une « certaine » utilisation des réseaux sociaux, facebook, chat, blog, twitter, etc.

Internet et moi : questions d'usage(s)

Format : jeu

Auteur Editeur : Valorémis ; P. Desclos 2015

Public cible : adolescents

Mots clés : *adolescent/jeune / comportement/ internet/ media/ prévention/ protection / représentation / risque / sécurité*

Résumé :

Conçu comme un outil de médiation éducatif, ce jeu est destiné à questionner les jeunes à partir de 12/13 ans sur la relation qu'ils entretiennent avec internet. L'outil est construit autour de 55 cartes (90 questions) qui visent à favoriser l'émergence des représentations portant sur internet et son usage. Les questions permettent d'aborder de nombreux sujets : quel temps passé sur internet, quelles recherches, quels sites visités, les réseaux sociaux, la traçabilité, le respect de soi et des autres, la virtualité réelle ou supposée des rencontres et des liens... Parmi les questions : Quelle image donnes-tu de toi sur les réseaux sociaux, selon toi ? Raconte ; Quels sont les sujets que tu préfères partager sur internet ? Avec qui ? Explique ; La dernière recherche que tu as faite pour réaliser un travail scolaire. C'était quoi ? C'était quand ? ; Témoigner de sa vie, de ses pensées grâce à internet. Quelles limites te donnes-tu ? ; Se construire une identité virtuelle, cela veut dire quoi pour toi ?... Issu de la collection « Questionnons Autrement », ce support est au service de débats éducatifs et citoyens dans le cadre d'ateliers en petits groupes.



Accro !

Format : ouvrage

Auteur : L. Karila **Editeur** : Editions Flammarion 2013


Public cible : professionnels

Mots clés : addictions/nouvelles technologies/comportements

Résumé :

Sexe, Internet, réseaux sociaux, jeux vidéo, jeux d'argent, sport, alimentation, achats, travail et même bronzage ! Aujourd'hui, on est accro à tout et n'importe quoi. Or l'addiction, quelle qu'elle soit, peut évoluer vers une maladie complexe, où la souffrance est reine. Tout comportement visant initialement à produire du plaisir, mais qui se transforme en lutte contre un malaise intérieur, devient une drogue. On reproduit alors les mêmes gestes, en ayant conscience de leurs conséquences négatives ; le plaisir se dérègle et la spirale infernale qui mène à l'autodestruction débute. Ce livre décrit les addictions comportementales contemporaines et les nouveaux phénomènes de dépendance en train d'émerger dans notre société. Tous les réflexes naturels étant passés en revue, chacun peut y découvrir son degré de dépendance, des conseils pour comprendre et même des tests ludiques très instructifs. Avec précision, réflexion et humanité, Accro, prenant humblement en compte notre vulnérabilité, sensibilise et informe sans langue de bois tout en délivrant heureusement des clés pour s'en sortir.

Diffusion : www.editions.flammarion.com/Albums_Detail.cfm?ID=43619&levelCode=sciences



@h... Social ! 2.0

Format : jeu

Auteur / Éditeur: Bureau information jeunesse de l'Orne, 2013

Public cible : tout public à partir de 13 ans

Mots clés : Réseaux sociaux

Résumé :

Les réseaux sociaux sont de formidables outils de communication, de socialisation, et parfois d'information. Mais encore faut-il apprendre à les utiliser de manière responsable, à les paramétrer, et à éviter les pièges qu'ils recèlent. C'est tout le sens du jeu @h...social ! 2.0.

Cet outil aborde des sujets tels que la vie privée, le droit à l'image, les diffamations, le cyber harcèlement, l'e-réputation...

Diffusion : www.ahsocial.com/#/title



Média smart plus

Format : kit pédagogique

Auteur Editeur: Union des annonceurs, 2013

Public cible : adolescents

Mots clés : écran/internet/publicité

Résumé :

La dynamique du kit :

- un livret « enseignant », qui apporte les informations de contexte utiles pour prendre en main les fiches de mise en pratique

- des fiches « enseignant » de mise en pratique pour conduire les travaux avec la classe :

Thématiques, qui couvrent un ou plusieurs sujets particuliers d'analyse sur le thème des médias et de la publicité, sous forme d'ateliers pratiques et méthodologiques qui proposent d'emprunter aux professionnels leurs méthodes de travail pour réaliser certains des ateliers des fiches thématiques.

- des fiches « élève » (à télécharger), liées aux fiches enseignant, pour concrétiser les apprentissages -

- des fiches « métiers » (à télécharger), pour travailler dans le module, découvertes professionnelles »

- des fiches « ressource » (à télécharger) qui proposent des liens utiles pour réaliser les ateliers, une bibliographie et un glossaire

- un mémo « élève » (à télécharger), pour savoir l'essentiel sur les médias et la communication

Diffusion : http://www.mediasmartplus.fr/site/Decouvrez_le_kit_pedagogique.html



Les écrans, le cerveau et l'enfant

Format : ouvrage

Auteur : Elena Pasquinelli, Gabrielle Zimmermann, Anne Bernard-Delorme,

Béatrice Descamps-Latscha **Editeur** : Editions Le pommier, 2013

Public cible : professionnels de santé

Mots clés : écran/internet/facebook

Résumé :

Les écrans, le cerveau et l'enfant est un projet thématique pour l'école primaire, permettant aux enseignants, enfants et parents d'explorer les raisons pour lesquelles les jeux vidéo, Internet et autres « écrans » sont si fascinants et captivants, tout en posant un regard scientifique élémentaire sur un « continent » généralement méconnu : le cerveau.

Projet pluridisciplinaire (sciences, mathématiques, français, instruction civique, TICE...).

Les écrans, le cerveau et l'enfant met en avant l'activité des élèves par le questionnement, l'étude documentaire, l'expérimentation, la modélisation et le débat.

Diffusion : www.editions-lepommier.fr/ouvrage.asp?IDLivre=613



Internet ça s'apprend

Format : matériel pédagogique

Auteur Editeur: internet sans crainte 2013

Public cible : parents/professionnels

Mots clés : écran/internet/facebook

Résumé :

Ce guide pratique a pour objectif d'apporter des points de repères et des conseils pratiques pour aider les adultes à aborder avec leur enfant toutes les questions passionnantes que pose notre société de l'information.

Diffusion : <http://www.internetsanscrainte.fr/pdf/docs/ISCparents.pdf>

Qui a peur du grand méchant web ?

Format : ouvrage

Auteur : Pascal Minotte **Editeur** : Yapaka, 2012

Public cible : professionnels de santé

Mots clés : *éducation/internet/réseaux sociaux*

Résumé :

Ce livre prend le contre-pied d'une culture de la peur et de l'addiction trop souvent associée à Internet et aux réseaux sociaux. Il analyse en quoi les interrogations et problématiques suscitées par les TICS dépassent largement le cadre technologique dans lequel elles s'inscrivent pour rejoindre des préoccupations plus vastes d'éducation de l'enfant et de l'adolescent aux « risques » voire à l'apprentissage de la vie.

Diffusion : <http://www.yapaka.be/livre/qui-a-peur-du-grand-mechant-web>



Conduites addictives - Mieux utiliser internet et le mobile en prévention et réduction des risques

Format : dossier pédagogique

Auteur/ Editeur : AIRDDDS (Association d'Informations et de Ressources sur les Drogues, les Dépendances et le Sida), 2012

Public cible : adolescents et adultes

Mots clés : *outils numériques/conduites addictives/outils numériques*

Résumé :

Sites web, réseaux sociaux, applications mobiles... Disponibles 24h sur 24, ces médias sont des supports privilégiés pour partager des informations. Mais de quelle manière les interventions de prévention des addictions, de repérage précoce, de réduction des risques, voire de prise en charge médicale des jeunes peuvent-elles s'appuyer sur ces outils numériques ? Ce guide offre aux professionnels des pistes de réflexion, mais aussi des suggestions d'actions pour s'approprier ces outils dans leurs stratégies d'intervention.

Diffusion : www.cirdd-bretagne.fr



Petites histoires d'internet

Format : BD

Auteur Éditeur: OFCOM Suisse, 2010

Public cible : tout public

Mots clés : *dangers d'internet/représentation*

Résumé :

Réfléchis bien à ce que tu veux communiquer sur les réseaux sociaux (par exemple sur Facebook) ou sur Twitter et comment tu t'y présentes. Tes informations et tes images ne sont pas vues seulement par tes amis, mais aussi par beaucoup d'autres personnes. Protège-toi: vérifie toujours tes paramètres personnels sur les plateformes que tu utilises.

Méfie-toi des rencontres sur internet: ne crois pas tout ce que l'on te dit. Tu ne peux jamais savoir qui sont véritablement les personnes qui se cachent derrière l'écran et ce qu'elles veulent. Sois donc extrêmement prudent/e si tu souhaites rencontrer ces personnes dans la vie réelle. Choisis toujours un lieu public fréquenté, par exemple un café.

Diffusion : <http://www.petiteshistoiresdinternet.ch/>



Connected

Format : matériel pédagogique

Auteur : SENSOA, 2010

Public cible : adolescents

Mots clés : *Internet/sexualité*

Résumé :

Cet outil propose des pistes d'animation auprès des adolescents sur les dangers d'internet en lien avec la sexualité :

- paramètre de confidentialité
- réflexion sur les expériences sur internet
- image en ligne
- caractère public d'internet

Il est accompagné d'un photolangage et de témoignages.

Communiquer : « le mobile », petit objet, grands enjeux

Format : matériel pédagogique

Auteur Editeur: CEMEA, 2009

Public cible : tout public

Mots clés : *le mobile/environnement/communication*

Résumé :

Cette exposition destinée aux jeunes, constitue un outil d'éducation critique à la consommation dont l'objectif est de former des jeunes consommateurs, citoyens et responsables. L'exposition aborde le sujet à travers l'un des univers quotidien des ados : la communication. Cinq panneaux qui traitent de la communication à travers l'objet central utilisé par les jeunes, le téléphone portable. Chaque panneau propose une organisation des contenus offrant plusieurs entrées : une accroche générale, deux textes courts, deux visuels sous forme de dessin, graphique ou schéma, une rubrique "Qu'en penses-tu ?"

Diffusion : <http://www.cemea.asso.fr/Ressources-Expos/-Communiquer-le-mobile-petit-objet>



Vinz et Lou sur internet

Format : BD


Auteur : Dab's ; J.-M. Lasausa ; V. Farges ; D. Elalouf ; E. Louis **Editeur** : M6 Editions, 2008

Public cible : enfants, adolescents

Mots clés : *internet/information/réseaux sociaux*

Résumé : Cette bande dessinée vise à sensibiliser les enfants entre 7 et 12 ans, en cours d'autonomisation dans leur usage de l'Internet, aux risques que peut présenter ce nouveau média. Avec un ton décalé, elle les invite à se poser les bonnes questions et à acquérir les bons réflexes. Elle contribue ainsi à l'éducation critique des jeunes aux nouveaux médias. La bande dessinée est composée de 14 histoires courtes et drôles, mêlant situations cocasses et questions judicieuses autour de deux personnages, Vinz et Lou, archétypes des jeunes internautes d'aujourd'hui. Cette bande dessinée fait partie des supports d'animation proposés aux enseignants dans le cadre du programme Vinz et Lou sur Internet proposé en ligne.

Diffusion : <http://www.vinzelou.net/blog/vinz-et-lou-sur-internet-en-bande-dessin%C3%A9e>



Le sexting

Format : matériel pédagogique

Auteur : Association des fournisseurs d'accès et de service à internet

Editeur : Point de contact 2014

Public cible : adolescents

Mots clés : *comportement/pornographie/internet*

Résumé :

Cette Fiche-BD pour sensibiliser les jeunes adolescents aux bons comportements en ligne, met l'accent sur le "sexting", qui peut se définir comme l'envoi de messages et d'images sexuellement explicites au moyen d'un téléphone portable. Elle vise à permettre aux adolescents de repérer les risques et d'adopter les bons réflexes : réfléchir avant d'envoyer une photo, même à des amis afin d'éviter les utilisations abusives, avertir la personne qui menace de publier une photo intime des sanctions encourues, signaler les photos à caractère sexuel de mineurs sur la plateforme www.pointdecontact.net.

Diffusion : http://www.pointdecontact.net/sites/default/files/bd_afa_n2_sexting.pdf



J'arrête quand je veux !

Format : livre et site Internet

Auteur : Nicolas Ancion **Editeur** : Jourdan Jeunesse, 2009

Public cible : adolescents

Mots clés : *comportement/internet / Jeux vidéos*

Résumé :

Ce projet, initié par Infor-Drogues, s'est développé suite à la demande d'instituteurs de 5ème et 6ème primaire et de parents d'enfants de 10-12 ans désireux de disposer d'outils pour aborder la question des drogues et des assuétudes en fin de primaire.

Convaincu que parler de drogues illicites était inutile voire contre-productif à cet âge, le promoteur a préféré aborder des questions comme la difficulté de gérer un "produit", voire la dépendance à partir de situations et de comportements vécus par les enfants. Le choix s'est porté sur les jeux vidéo suite à des discussions avec de nombreux enfants de cet âge (ces jeux font partie de leur vie quotidienne et il leur arrive d'y consacrer beaucoup de temps).

Le roman, pour les 10-12 ans, raconte l'histoire de Théo, un fan de jeux vidéo. Il jouerait bien tout le temps s'il n'y avait pas l'école et les parents. Jusqu'au jour où il découvre un jeu en ligne bien plus passionnant que tous les autres. Théo se lance alors sans retenue, au point d'en oublier ses amis, la jolie Yaëlle, l'école et tout le reste. Parviendra-t-il à quitter le jeu pour revenir dans notre monde ?

Le site propose aux jeunes lecteurs d'en découvrir davantage sur l'histoire de Théo. Les enseignants et les parents pourront trouver divers outils et informations utiles pour aborder le sujet des jeux vidéo.

Objectifs

- Proposer aux enseignants des idées de discussion et des activités à faire en classe sur base de différentes parties du livre, autour du sujet des jeux vidéo.
- Donner des pistes pour évoquer, à travers les jeux vidéo, les comportements excessifs qui pourraient mener à une dépendance. Ces pistes pourraient être utilisées pour aborder d'autres comportements ou l'abus de produits tels que l'alcool, le tabac, le cannabis et le "chat" sur internet.
- Donner des pistes, à la fois aux parents et aux enfants, pour réfléchir à la pratique des jeux vidéo et pouvoir en discuter, ce genre de dialogue avec les parents n'étant pas courant.

Conseils d'utilisation

Sur base des différentes parties du livre, le site propose une série de pistes pédagogiques et des idées d'activités à faire en classe :

Pistes pédagogiques (disponibles aussi en format PDF): Exprimer ses sentiments, Distinction réel – virtuel, Charte d'utilisation des jeux vidéo, Les sentiments des personnages, La fin de l'histoire

Idées d'activités (disponibles aussi en format PDF): Discussions en classe, Les cercles de lecture

Une série de questions-réponses sur les jeux vidéo, destinées aux parents, est aussi accessible via l'espace "Enseignants". Les utilisateurs peuvent encoder leurs réactions sur le site.

Diffusion : info@editionsjourdan.com <http://www.editionsjourdan.com/fichelivre.php?livre=42>



ADDICTIONS (Divers)

O'rhune

Format : matériel pédagogique

Auteur / Editeur: IPT – Oppelia, 2013

Public cible : adolescents et jeunes adultes

Mots clés : conduites à risque/addiction/vie affective et sexuelle

Résumé :

O'rhune est un outil, support d'actions de prévention des conduites à risque à l'adolescence qui s'appuie sur la démarche de promotion et d'éducation pour la santé.

But du jeu : réunir les 6 morceaux de devises éparpillées aux quatre vents qui permettront de faire revenir la sérénité dans le monde d'O'Rhune.

"Le monde d'O'Rhune vivait en harmonie depuis des siècles, chaque habitant ayant trouvé son propre équilibre au sein des 5 contrées qui le composent. En effet, ils avaient réussi à développer des compétences, toutes complémentaires, leur permettant d'avoir un esprit critique, de faire preuve d'empathie, de communiquer efficacement, de savoir prendre des décisions...

Mais le sorcier Karkarok, ne pouvant supporter cette harmonie, décida de dérober la Devise d'O'Rhune et de la disperser aux quatre coins du pays pour semer la discorde. Devant cette menace, le Seigneur d'O'Rhune réunit un groupe d'aventuriers qu'il missionne pour lui rapporter les 6 morceaux qui permettraient de reconstituer la devise."

Diffusion : www.oppelia.fr/jeux-de-pr%C3%A9vention



Prévention des conduites addictives : (Addictions et précarité)

Outil pédagogique élaboré par le CRESIF destiné aux intervenants auprès de populations en situation de précarité. [Téléchargeable gratuitement](#) sur le site du service promotion de la santé de la Ville de Vitry sur Seine, cet outil permet aux acteurs en CHRS, milieu carcéral, etc., d'animer une action de sensibilisation sur les addictions de toute nature.

Il se compose de quatre fichiers :

- Un livret pour les intervenants permettant de fixer les notions d'éducation pour la santé, les principes de base sur les questions d'addiction et les produits les plus fréquents.
- Un livret destiné aux participants qui peut être imprimé comportant les informations de base sur ces questions et les produits.
- Une série de photographies permettant d'animer un atelier de photo-expression permettant aux participants d'exprimer leurs représentations sur le sujet.
- Une série de saynètes pouvant être jouées par les participants en lien avec les photographies, avec un premier scénario pouvant être utilisé comme base de travail.

Partages. Un jeu coopératif pour la santé et la prévention des conduites à risques chez les enfants de 8 à 12 ans.

Format : matériel pédagogique

Auteur / Editeur: Association Part/ages 51, 2008

Public cible : enfants de 8 à 10 ans (CM1-CM2) pour la série 1, enfants de 10 à 12 ans (classes de 6ème et de 5ème du collège) pour la série 2

Mots clés : Enfant / Consommation de drogue / Compétences psychosociales / Prise de risque / Prévention primaire / Citoyenneté



Résumé :

Ce jeu s'adresse aux enseignants, médecins, infirmières, assistants de services sociaux, éducateurs, animateurs, parents, intervenants spécialisés ou non dans le domaine des drogues et dépendances, qui souhaitent promouvoir des actions de prévention auprès de classes, de groupes d'enfants de 8 à 12 ans. Ce jeu permet de :

- Favoriser la communication sur la santé, la loi, les comportements de consommation et les conduites à risque entre les enfants et entre adultes et enfants.
- Amener les enfants à prendre conscience de leurs représentations et attitudes par rapport à la santé et la loi.
- Apprendre à coopérer pour élaborer une réponse, atteindre un but
- Offrir des pistes aux adultes pour aborder les comportements de consommation et les conduites à risque avec des enfants.

Diffusion : www.partages51.asso.fr/spip.php?article10

Armorisk's.

Format : jeu

Auteur / Editeur: ANPAA Ile et Vilaine, 2006

Public cible : adolescents à partir de 13 ans

Mots clés : Adolescent / Toxicomanie / Consommation de drogue / Dépendance / Prise de risque / Sexualité / Sécurité routière



Résumé :

Ce jeu de plateau aborde les thèmes des dépendances et des conduites à risques.

Les joueurs sont invités à visiter la Bretagne en répondant à des questions de connaissances (350 questions) en lien avec des situations à risque et doivent aussi au fil du parcours gérer eux-mêmes des situations à risque. Il permet aux jeunes de :

- s'informer sur les conduites à risques (consommation de produits psychoactifs, sexualité, sécurité routière) ;
- identifier les risques et apprendre à les gérer ;
- renforcer leur capacité à adopter des attitudes responsables et citoyennes ;
- s'interroger collectivement et s'exprimer sur la conduite à tenir devant les prises de risque.

Diffusion : <http://www.anpaa-bretagne.fr/outils-de-prevention/armorisk.html>

Alcool, cannabis et conduite

Format : matériel pédagogique

Auteurs/ Editeur : La Prévention routière / Fédération française des sociétés d'assurance (FFSA), 2006

Public cible : enseignants éducateurs - professionnels santé-social – adolescents

Mots clés : Alcool / Cannabis / Accident de la circulation / Adolescent



Résumé :

Cet outil permet aux enseignants, formateurs d'animer des débats auprès des risques liés à la conduite sous l'emprise de l'alcool et/ou du cannabis, en répondant de manière interactive à toutes les questions et idées reçues à ce sujet. Il contient plusieurs éléments destinés à être projetés au cours du débat : animations, reportages, activités multimédias, interviews d'experts, photos, schémas, témoignages de jeunes accidentés. Ce support a été validé par la Mission interministérielle de lutte contre la drogue et la toxicomanie (MILDT). La mallette comprend: 1 CD-Rom, 1 DVD, 1 livret pédagogique.

Diffusion : <http://www.preventionroutiere.asso.fr/Enseignants/Au-college/Alcool-cannabis-et-conduite>

Le tadikwa. Oserez-vous en parler?

Format : jeu

Auteurs : Communauté d'agglomération du Choletais / Collège Clémenceau FJT les Pâquerettes

Editeur : Valorémis, 2006

Public cible : adolescents - jeunes adultes

Mots clés : Représentation / Prise de risque

Résumé :

Ce jeu de plateau pour deux à quatre joueurs a pour objectif de favoriser les relations jeunes adultes et de mettre ceux-ci en situation afin de les amener à réfléchir sur leurs propres comportements et à échanger en famille autour des conduites à risque. Les thèmes abordés sont multiples : alcool, tabac et cannabis, médicaments, relation amoureuse et sexualité, relations familiales, conduite de deux roues, loisirs... Il est composé d'1 plateau (9 pièces puzzle), 1 dé, 16 jetons blancs, 16 jetons noirs, 50 cartes, 50 cartes questions, 4 cartes de vote, 2 fiches.

Diffusion : www.valoremis.fr/

Imagine... Le photolangage, outil d'expression des représentations sur les drogues et les dépendances.

Format : photolangage

Auteur / Editeur: AMPTA, 2005

Public cible : adolescents et jeunes adultes

Mots clés : *Dépendance / Consommation de drogue / Adolescent / Action de terrain / Représentation / Comportement / Communication / Communication orale / Violence*



Résumé :

Ce photolangage est un outil original composé de 30 photographies couleurs. Il permet d'interroger les représentations existantes sur des thèmes très divers (par exemple les conduites à risque à l'adolescence). Celui-ci a été pensé et réalisé pour évoquer les usages de drogues et les dépendances. Il peut être utilisé dans le domaine de la prévention ou de la formation pour un travail de communication en groupe et/ou une expression personnelle.

Diffusion : www.ampta.org/Photolangage-IMAGINE

Altorix

Format : matériel pédagogique

Auteur / Editeur: Centre régional information jeunesse de Bourgogne, 2002

Public cible : adolescents

Mots clés : *tabac/alcool/prise de risque/dialogue/conduite à risques*

Résumé :

Il s'agit d'un jeu sur la prévention des comportements à risques. 6 thèmes sont abordés : l'alcool, le tabac et le cannabis, le soin, la prise de risque, le stress et les stimulants, le dialogue.

Diffusion : www.ijbourgogne.com



La face cachée de METACAAL : médicaments, tabac, cannabis, alcool.**Format :** CD Rom**Auteur Éditeur:** AMPT 2001**Public cible :** adolescents**Mots clés :** Consommation de drogue / Produit illicite / Cannabis / Tabac / Alcool / Médicament / Consommation de tabac / Consommation d'alcool / Enfant / Jeune adulte**Résumé :**

Ce cd-rom a été conçu pour les jeunes à partir de 12 ans et pour tout adulte en contact avec eux. Il aborde la question des drogues et les risques liés à leurs usages en s'appuyant sur des éléments objectifs de connaissances. Il facilite les échanges entre jeunes et adultes et permet à chacun de s'interroger sur son comportement et ses représentations pour les faire évoluer favorablement.

Attention Narcos. Pour apprendre à lutter contre la toxicomanie.**Format :** matériel pédagogique**Auteur :** Sans Peur et Sans Reproche **Éditeur :** Conseil Général du Nord / UDAF Nord, 1997**Public cible :** adolescents - jeunes adultes**Mots clés :** Toxicomanie / Consommation de drogue / Politique de la ville**Résumé :**

Ce jeu se joue à 4 ou 12 joueurs avec l'aide d'un animateur. Chaque joueur devient acteur de la lutte contre la drogue en interprétant le rôle d'un élu, d'un policier, d'un éducateur, d'un médecin... et prend conscience de la complexité du problème et de la nécessité d'agir en concertation. Ce jeu favorise le dialogue entre jeunes, animateurs et enseignants.

Diffusion : <http://www.epicea.cg59.fr/index.html>**Bluff !****Format :** matériel pédagogique**Auteurs / Éditeur:** Commission des jeux de hasard - SPF Justice 2010**Public cible :** adolescents**Mots clés :** jeux d'argent/dépendance**Résumé :**

Le dossier pédagogique qui l'accompagne a été conçu à l'intention de toute personne en contact avec des jeunes, de l'éducateur au professeur d'école. L'objectif de l'outil est de fournir aux jeunes les éléments qui leur permettront de comprendre les règles auxquelles sont soumis les jeux d'argent. Une large place est accordée aux motivations qui poussent à jouer, aux croyances erronées que développent les joueurs accoutumés et aux stratégies développées par les joueurs pour décrocher le gros lot. Les pistes pour réduire les risques d'émergence d'une dépendance aux jeux sont aussi données. Les stratégies commerciales des opérateurs de jeux sont abordées. L'accent est mis sur les jeux auxquels les jeunes sont le plus confrontés, tels que le poker, les jeux sur Internet et les billets à gratter.

La valisette contient :

- Le film éducatif "BLUFF" sur DVD (FR/NL, 37 min.), disponible en ligne : www.bluffonline.be
- Dossier pédagogique (FR/NL, 66 p.), téléchargeable (PDF)
- Poster
- Formulaire d'évaluation
- Jeu de cartes
- Jeu de table "BLUFF, Do you have a Poker Face?"

Drogestory

Format : CD Rom

Auteur Editeur: AMPTA 2010

Public cible : adolescents et jeunes adultes


Mots clés : *drogues/représentations/conduites à risques*

Résumé :

Dans le cadre de sa politique volontariste en faveur de la santé des 16/25 ans, la Région Provence-Alpes-Côte d'Azur a confié à l'AMPTA la création d'un CD Rom de prévention baptisé « Drogestory ». Cet outil permet aux jeunes :

- de s'informer sur les drogues et les risques liés à leurs consommations afin de faire des choix éclairés
- de s'interroger sur leurs comportements et leurs représentations afin de les faire évoluer favorablement
- d'identifier des adultes de proximité ou des structures auxquels ils peuvent s'adresser.

Diffusion : www.ampta.org/Drogestory-en-savoir-plus



Histoire de shit

Format : DVD

Auteurs Editeur: Des mots et des mains 2010

Public cible : adolescents et jeunes adultes

Mots clés : *cannabis/représentations*

Résumé : Ce DVD a pour objectif de susciter le débat sur la question du cannabis en présentant l'expérience d'étudiants fumeurs ou ex-fumeurs. Les recherches actuelles montrent que l'information simple n'est pas efficace en termes de prévention. Par contre, la vidéo-débat permet d'éviter le côté moralisateur ou alarmiste (fumer déconnecte de la réalité...) et apporte une véritable réflexion sur les pratiques des jeunes. Un livret d'accompagnement est fourni Cette vidéo de 15 minutes est découpée en 8 séquences regroupant les réponses des différents participants à chaque question. L'intervenant peut ainsi faire une pause entre chaque séquence pour en discuter avec le public. Un livret d'accompagnement est fourni.

Diffusion : www.desmotsetdesmains.com/dvd-sante/27--histoires-de-shit-.html



Accro, moi non plus

Format : CD Rom

Auteurs Editeurs: MJT - Espaces jeunes - Bruxelles 2006

Public cible : adolescents (16/20 ans)

Mots clés : *Adolescent / Sexualité / Consommation de drogue / Cannabis / Alcool / Alimentation / Violence / Famille / Tabac / Ecstasy / Médicament / Psychologie / Maladie*

Résumé :

Construit autour de jeux de rôle, de quiz et d'éléments d'information, ce cédérom aborde la vie des jeunes et les problèmes plus ou moins graves qu'ils peuvent rencontrer : alcool, tabac, cannabis, médicaments, alimentation, sexualité, violences, famille, emploi, stress... Le joueur doit d'abord choisir un personnage parmi sept, très différents les uns des autres. Puis il prend en main les manettes de la vie de ce personnage pour partager avec lui une tranche de son existence, avec ses plaisirs, ses difficultés, ses tuiles et ses coups de bol. Il aura aussi à faire des choix pour réagir aux différentes situations qui se présentent à son personnage. L'utilisateur est alors invité à les explorer et à réfléchir aux conséquences de ses choix. Des mots soulignés ouvrent sur des définitions, des citations, des questions qui aident au cheminement. Un lexique et un carnet d'adresses complètent le parcours.



Transe Lucide. 7 courts métrages

Format : DVD

Auteur Editeur: Direction Départementale de la Jeunesse et des Sports du Cher (DDJS) 2005

Public cible : adolescents - jeunes adultes - professionnels santé-social

Mots clés : *Toxicomanie / Dépendance / Jeune adulte / Adolescent / Prise de risque / Tabac / Médicament / Dopage / Drogue de synthèse / Alcool*



Résumé :

Ce DVD est un projet du plan départemental de lutte contre la drogue et de prévention des dépendances initié par la direction départementale de la jeunesse et des sports du Cher avec de nombreux partenaires. Il réunit 7 courts métrages originaux sur la prévention des problèmes de toxicomanie et de dépendance. Ces films ont été tournés par 7 réalisateurs d'horizons différents, avec l'aide de 100 jeunes du Cher.

Sont abordés successivement les thèmes suivants : substances pas chères, consommation en groupe, rencontrer la loi, consommation et contestation sociale, consommation et fête, conduites à risques et consommation en solitaire.

Un livret d'accompagnement est inséré dans le boîtier.

Addict Cité

Format : CD Rom

Auteur Editeur: CRIPS 2003

Public cible : tout public

Mots clés : *Toxicomanie / Alcool / Tabac / Stupéfiant / Cannabis / Héroïne / Cocaïne / Crack / Ecstasy / Plante hallucinogène / Médicament psychotrope / Loi / Effet / Réduction des risques / Accès aux soins*



Résumé :

Le cd-rom a pour objectif de permettre à chacun d'acquérir des éléments d'information, de réfléchir sur les comportements de consommations de produits psychoactifs, de s'interroger et de réagir aux témoignages, films, images qui illustrent les "fiches produits" (synthèse des éléments historiques, juridiques, effets recherchés, effets indésirables, dangers, ainsi que des tests et des adresses nationales).

Diffusion : www.lecrips-idf.net/article39.html

Tu carbures à quoi ?

Format : CD Rom

Auteurs Éditeur: DDJS 93 / EMMETROP / MILDT 2000

Public cible : jeunes adultes

Mots clés : *Toxicomanie / Consommation de drogue*



Résumé :

Au terme de trois ans de travail, les jeunes ont réalisé un outil de prévention multimédia. Le cd-rom peut être utilisé comme outil de prévention, outil de communication, outil de médiation auprès des parents, professionnels et auprès des jeunes.

Scénarios sur la drogue. 14 courts-métrages

Format : DVD

Auteur Éditeur: CRIPS 2000

Public cible : tout public

Mots clés : *Lutte antidrogue / Dépendance aux toxiques / Consommation de drogue / Lutte contre la toxicomanie / Conseil régional / Toxicomanie / Île-de-France*

Résumé :

Ce DVD est le résultat d'un concours lancé avec le soutien du Conseil régional d'Ile-de-France et de la Mission interministérielle de lutte contre la drogue et la toxicomanie (MILDT). L'objectif de l'opération a été d'amener le public à réfléchir et à débattre sur les problèmes posés par l'usage de produits psychostimulant licites ou illicites et leurs conséquences en termes d'usage, d'abus et de dépendance.

Diffusion : <http://www.lecrips-idf.net/article55.html>



Drogues, plaisirs et dépendances

Format : DVD

Auteur Éditeur: CRIPS 1997


Public cible : adolescents - jeunes adultes

Mots clés : *SIDA / Toxicomanie / Consommation de drogue / Dépendance aux toxiques*

Résumé :

Destiné à initier un débat, ce film présente les opinions, points de vue et expériences de jeunes, d'âge et d'horizons différents, sur la consommation de drogue. Articulés autour des thématiques : drogue, plaisir, liberté, dépendance, les interviews évoquent les produits, les motifs et contextes de l'utilisation de drogue, ses effets et ses conséquences, la loi, les risques et la dépendance, la substitution ...

Diffusion : <http://www.lecrips-idf.net/article57.html>



D.CODE

Format : CD Rom

Auteur : IAP ! Drogues et société **Éditeurs :** DDJS94 / Conseil général du Val-de-Marne / Préfecture du Val-de-Marne / DDASS Val-de-Marne / Fonds Social Européen (FSE)

Public cible : adolescents - jeunes adultes

Mots clés : *Adolescent / Jeune adulte / Consommation de drogue / Prévention primaire / Tabac / Alcool / Cannabis*

Résumé :

Ce jeu vidéo percutant et très actuel permet de présenter les faits et d'informer les jeunes sur les drogues.

ADDI-ADO'

Format : Jeu de cartes éducatif et son guide pratique

Auteur Éditeur: Collectif de partenaires du département de l'Allier

Public cible : Jeunes de 9 à 15 ans

Mots clés : *Addictions / Consommation de drogue / Dépendance aux toxiques*

Résumé :

Ce jeu permet, par une entrée positive et sous l'approche des compétences psycho-sociales, d'engager le dialogue entre les adultes et les jeunes, et entre jeunes, autour des questions des pratiques de consommation et de prévention des conduites addictives. Dde répondre à des questionnements, et de transmettre des informations diverses sur le sujet.

Disponibilité : Pour obtenir l'outil, veuillez-vous adresser à la DSDEN de l'Allier: addi-ado@gmx.fr
Le guide est téléchargeable, notamment sur le site de l'ANPAA.



Savoir plus vidéo

Format : DVD

Auteur : Serge Hefez et Patrice Grellet, 1999

Public : adolescent

Mots clés : Addictions / Produits

Résumé : Les rubriques qui composent chaque volet de la série traitent des sujets suivants: nature du produit, procédés de fabrication, nombre de consommateurs estimé en France, catégories de population les plus concernées, modalités d'usage du produit, effets et dangers sur l'organisme tant physiques que psychiques, conséquences judiciaires et sociales liées à l'usage. Autour de ces rubriques, des usagers ou leur entourage apportent témoignage et réflexion à partir de leur expérience. Le docteur Serge Hefez s'adresse directement aux téléspectateurs pour décrire les effets indésirables, expliquer les risques de l'usage et apporter des réponses aux questions récurrentes sur chaque produit.

Drogues : plaisirs, risques, dépendances

Format : Photolangage

Auteur : CRIPS Ile de France 2003

Public : Adolescent, Adulte

Mots clés : Addictions / Produits / Anglais / Espagnol

Résumé : Cet outil composé de 14 tracts (trilingues) et affiches permet de sensibiliser et d'informer les adolescents et les adultes, sur les risques liés à l'usage de drogues. Ces images sont issues de l'exposition du même nom, résultant du concours "Étudiants, tous à Chaumont !" organisé par le 14ème festival international de l'affiche et des arts graphiques de Chaumont (52).



Prévention des conduites addictives


Format : Guide d'animation

Auteur : DESCO/MILDT, 2006

Public : Enseignants collège et lycée

Résumé : Le Plan gouvernemental de lutte contre les drogues illicites, le tabac et l'alcool fait de l'école un acteur de premier plan dans la politique de prévention. Les objectifs de ce guide d'intervention est de définir les conditions propices à la mise en œuvre d'une action de prévention en classe, d'apporter des éléments de démarche et de contenus pour ces interventions et d'assurer un apport d'informations scientifiques validées. Après avoir présenté les données épidémiologiques sur les différents produits, l'action des drogues sur le cerveau puis les lois et les règlements, le rôle des pratiques de consommation sur le développement psychoaffectif et enfin des adresses ressources, ce guide permet de préparer l'organisation des séances (intervenants, déroulement de la séance, charte d'intervention, repères pratiques pour l'évaluation) qui seront étudiées en liens avec les différents enseignements.

Ce document est complété, en annexe, par des exemples de programmes validés de prévention et une sitographie.



Dictionnaire des drogues et des dépendances

Format : Livre

Auteur : Denis RICHARD, Jean-Louis SENON, Marc VALLEUR 2004

Public : tout public

Résumé : Ce dictionnaire recouvre des notions historiques, sociologiques, pharmacologiques, médicales, juridiques et culturelles liées aux drogues.

ANATOMIE

Mon corps et moi : le connaître, le respecter, agir.

Format : matériel pédagogique

Auteur : L. Schmitter **Editeur** : Edition Sed, 2010

Public cible : enfants de 2 à 6 ans

Mots clés : *Découverte du corps*

Résumé :

L'objectif de l'outil est de :

- Connaître son visage et ses fonctions, découvrir les capacités motrices et expressives de sa tête,
- Explorer et tester les capacités motrices et expressives de son corps,
- Découvrir son corps et les soins à lui apporter pour bien l'entretenir,
- Comprendre le cycle de la vie humaine, de la naissance à la mort

Les activités proposées lui permettront de s'approprier le langage (expressions du visage...), d'enrichir le champ lexical à propos du corps et d'aborder quelques notions pour en prendre soin (hygiène, alimentation, sommeil...).

Diffusion : <http://www.editions-sed.fr>



Le corps humain

Format : CD Rom 2001

Public cible : enfants 6-10 ans - adolescents – adultes

Mots clés : *Corps / Anatomie*

Résumé :

Une visite guidée à l'intérieur de votre corps, ça vous tente? 8 thèmes sont abordés dans ce CD-Rom : la génétique pour les nuls, Comment se forment les os ? Pourquoi le sang est-il rouge ? Comment le cerveau travaille? Le goût est-il sur la langue ? Ce que voient les daltoniens ? Pourquoi tombe-t-on malade ? Cultiver la peau.

L'imagerie du corps humain

Format : livre enfant


Auteur : Fleurus, 2000

Public cible : enfants 6-10 ans

Mots clés : *Enfant / Education pour la santé / Anatomie*

Résumé :

Saynètes imagées sur le thème des cinq sens à destination des jeunes enfants.



Le corps pour faire connaître aux enfants

Format : livre enfant

Auteur : Fleurus 2000

Public cible : enfants 6-10 ans

Mots clés : *Enfant / Education pour la santé / Anatomie*

Résumé :

10 thèmes : naissance, croissance, dents et alimentation, muscles et squelette, cerveau, circulation sanguine, appareil respiratoire, appareil digestif, les cinq sens, l'hygiène.

Vive mon corps

Format : livre enfant

Auteurs : HEBERT Marie-Francine et LABROSSE Darcia **Editeur** : La courte échelle, 1994

Public cible : enfants 6-10 ans

Mots clés : *Enfant / Développement psychomoteur*

Résumé :

Livre pour apprendre aux enfants à partir de 5 ans le fonctionnement du corps humain.

Docteur, parle-moi de mon corps !

Format : matériel pédagogique

Auteur : Astrapi

Public cible : enfants

Mots clés : *Découverte du corps*

Résumé :

Cet outil sous forme d'affiches permet aux enfants de découvrir leur corps.



Bien dans son corps (2) Un cœur pour la vie. Alcool et santé

Format : DVD

Auteur : CNDP Paris, La Cinquième, collection Sciences de la vie et de la terre, 1998

Public : Educateur pour la santé, Adolescent (collège), Professionnel de santé

Résumé :

Deux émissions de 26 minutes.

1) Un cœur pour la vie : l'objectif de ce film est de faire comprendre que le cœur est un muscle qui a besoin d'oxygène et de nutriments pour se contracter. Que le bon fonctionnement du système cardiovasculaire est favorisé par une hygiène de vie satisfaisante. L'activité physique est favorable alors que le stress, l'alimentation trop riche ou le tabac sont à l'origine de maladies cardiaques.

2) Alcool et santé : l'alcool mais surtout l'alcoolisme. Il s'agit d'en comprendre les effets sur l'individu au niveau de l'intégrité de son organisme mais aussi les conséquences sur la vie familiale, sociale ou professionnelle. Les élèves doivent intégrer la notion que l'alcoolisme est réellement une maladie qui nécessite une aide médicale et un soutien psychologique.

Précis d'anatomie et de physiologie humaines

Format : Livre, 2 Volumes : Tome 1, Texte - Tome 2, Atlas


Auteur : Michel Lacombe, 2000

Public : étudiants en soins infirmiers, IFSI

Résumé :

Ce Précis d'anatomie et de physiologie humaine, entièrement remis à jour, s'adresse aux étudiants en soins infirmiers : il est la référence des instituts de formation depuis plus de 30 ans.

Conforme au nouveau programme des études du diplôme d'Etat infirmier, cet ouvrage transversal vous accompagnera pendant les 3 ans de votre formation. Les tomes texte et atlas se complètent pour vous offrir la totalité des connaissances que vous devez maîtriser en anatomie et en physiologie.



Il était une fois la vie, n° 1 les muscles

Format : livre

Auteur : Barillé Albert, 1995

Public : enfants

Résumé :

Cette magnifique collection propose à l'enfant une méthode originale, simple et attractive qui lui permet de se familiariser avec l'anatomie du corps humain et son fonctionnement, ainsi que de savoir comment en prendre soin.



Tronc humain bisexué

Format : maquette 85 cm démontable

Public : scolaire primaire, collège, lycée

Auteur : Pierron

Mots clés : Corps humain, cœur, estomac, organes génitaux

Résumé : Cette maquette très détaillée permet d'aborder en grandeur réelle les détails du corps humain, tant féminin que masculin avec notice. Il manque la tête.

2 poumons en 4 parties

- Estomac en 2 parties

- Cœur en 2 parties

- Foie

- 1/2 rein

- Intestin grêle et gros intestin en 3 parties

- Trachée

- Œsophage

- Aorte

- Organes génitaux masculins en 4 parties

- Organes génitaux féminins en 2 parties avec fœtus

- Vertèbre dorsale

- Vertèbre cervicale

- Vertèbre lombaire



Cœur humain démontable

Format : maquette 20 cm démontable

Public : scolaire primaire, collège, lycée

Auteur : Pierron

Mots clés : Cœur humain

Résumé : Cette maquette détaillée permet d'aborder en grandeur réelle les détails du cœur humain avec notice



Comprendre son corps

Format : Kit pédagogique

Auteur : Migration santé 1982

Public : Adultes ; Migrants ; Personnes en situation de handicap

Résumé : Cet outil a pour objectif de présenter et, simultanément, d'articuler entre elles les grandes fonctions de l'organisme que sont la circulation, la respiration, la digestion et l'élimination rénale. A partir de là, il sera possible d'envisager la composition du sang, le devenir des médicaments, la localisation et le mécanisme de diverses maladies. Cet outil rassemble : un ensemble de planches illustrées - un livret de l'animateur proposant une aide méthodologique pour chacun des thèmes - un livret du stagiaire qui reprend rigoureusement les schémas et dessins utilisés tout au long de l'information - un dossier individuel. Ce matériel a été conçu pour être utilisé, notamment auprès de migrants, dans les centres sociaux, des centres de PMI, des cours d'alphabétisation, des centres d'adaptation et de préformation professionnelle...

CANCER

Vaincre le mélanome

Format : matériel pédagogique

Auteur Editeur: SANOFI, 2000

Public cible : professionnels

Mots clés : *Cancer/prévention*

Résumé :

Cet outil apporte de l'information aux professionnels

Un mammo quoi ?

Format : DVD

Auteur : Direction générale des Affaires culturelles (Belgique) / CPAS Charleroi (Belgique) / Observatoire de la Santé du Hainaut (Belgique) 2007

Public cible : femmes

Mots clés : *Cancer du sein / Femme / Dépistage / Programme*

Résumé :

DVD de sensibilisation et d'information des femmes au programme national de dépistage du cancer du sein par mammothest (Belgique).

La démarche du mammothest est présentée depuis la réception de l'invitation jusqu'à la remise des résultats de l'examen.

Le film donne la parole à des Hennuyères, mettant ainsi en scène de manière concrète les freins et les leviers à la participation au programme de dépistage du cancer du sein. Les échanges entre les femmes permettent d'aborder les craintes et les idées fausses quant au dépistage

La marche du ruban rose

Format : DVD

Public : tout public

Auteur : DiViPassion, 2012

Résumé :

Dans le cadre de "La marche du Ruban Rose" pour la prévention du cancer du sein, DiViPassion a suivi les personnes de l'Espace Coluche d'Athis Mons au Jardin du Luxembourg.

COMPETENCES PSYCHOSOCIALES

Entre nous :

Format : matériel pédagogique

Auteur Editeur: Institut National de Prévention et d'Éducation pour la Santé (INPES) 2009

Public cible : professionnels santé-social

Mots clés : *Éducation pour la santé*

Résumé :

Cet outil d'intervention a été conçu par et pour des professionnels de santé travaillant avec des adolescents. Il permet d'initier et de mettre en œuvre une démarche d'éducation pour la santé par des médecins, pharmaciens, et tout autre professionnel de santé exerçant en situation d'entretien individuel de santé avec un adolescent. Les objectifs sont d'aider les médecins et les pharmaciens d'officine à entrer en relation avec un adolescent, permettre de créer les conditions favorables à la mise en œuvre d'une démarche d'éducation pour la santé, favoriser une approche globale de la santé. Caractéristiques techniques de l'outil: classeur composé d'un livret pour le professionnel, supports d'appui à la relation, supports d'information pour l'adolescent.

Diffusion : <http://www.inpes.sante.fr/professionnels-sante/outils/entre-nous.asp>



Potes et Despotes :

Format : matériel pédagogique

Auteur Editeur: Association Départementale Information Jeunesse des Côtes d'Armor (ADIJ) 2009

Public cible : adolescents

Mots clés : *Violence / Acceptation*

Résumé :

Saynètes pour parler du respect, des violences et des différences. "Potes et despotes" propose 15 saynètes sur : les différences, les insultes et leurs conséquences, les relations garçons-filles, les risques, les relations ados-adultes.

L'outil contient :

- Un livret d'accompagnement (historique, guide d'animation, ...);
- Des fiches pour les animateurs avec pour chaque saynète : le thème et les objectifs, le message à faire passer, des questions suggérées pour animer la discussion, quelques clefs (lois, terminologie...)
- Des fiches pour les jeunes avec le texte de chaque saynète (nombre de fiches en fonction du nombre de personnages dans la saynète)
- Un questionnaire d'évaluation photocopiable.

Diffusion : http://www.ij-bretagne.com/article.php3?id_article=97



Des habits et nous - le vêtement, vecteur de signes

Format : matériel pédagogique

Auteur Editeur: Culture et santé 2012

Public cible : tout public

Mots clés : *Compétences psychosociales/discriminations*

Résumé :

Cet outil d'animation et de réflexion permet aux participants d'analyser les fonctions d'un vêtement et les signes qu'il peut envoyer. Cet outil met en évidence les messages transmis par les vêtements et surtout leur relativité.

Cet outil se veut participatif. Il a pour but de susciter l'échange entre les participants, la réflexion et la co-construction de savoirs autour de la communication vestimentaire et de la relativité des messages qu'ils envoient.

Diffusion : <http://www.cultures-sante.be/nos-outils/education-permanente/2012/des-habits-et-nous.html>



Sur le chemin de l'école de la non-violence

Format : DVD

Auteur : Gabriel Gonnet **Editeur** : La Cathode 2013

Public cible : professionnels

Mots clés : *Enfants/violence/communication*

Résumé :

Ce DVD a été tourné dans une école du quartier de Ménilmontant à Paris. Par l'approche de la communication non violente, l'enseignante et les enfants apprennent ainsi à exprimer leurs émotions, à clarifier leurs besoins, à formuler des demandes, à s'écouter mutuellement.

Diffusion : <http://www.nonviolence-actualite.org/index.php/fr/actualites/150-sur-le-chemin-de-lecole-de-la-non-violence>



Le qu'en dit-on ? Adultes

Format : matériel pédagogique

Auteurs : LECORPS Philippe / LEBORGNE-BRIAND Anne LEMONNIER Valérie

Editeurs : Comité Départemental d'Education pour la Santé d'Ille-et-Vilaine (CODESS 35) / Maison d'arrêt - Angers / (DDASS 49) / Direction Régionale de l'Administration Pénitentiaire de Maine et Loire, 2003

Public cible : adultes

Mots clés : *Relation sociale / Parent / Responsabilité / Violence / Sexualité / Hygiène corporelle / Prison / Femme / Tabac / Alcool / Sécurité routière / Loi*

Résumé :

Ce jeu explore le champ des représentations et des attitudes sur le thème du lien social, en tant que lien à l'autre et à la loi. Il est utilisé en groupe comme support d'expression avec des populations présentant des problèmes de violence qu'elle soit sexuelle ou non. Il peut servir de médiation dans un travail thérapeutique ou d'éducation pour la santé. Les cartes décrivant une situation relationnelle en une courte phrase et d'affichettes sont regroupées en 6 thèmes : conduites addictives, responsabilité parentale, circulation routière, questions de femmes, violence et sexualité.

Diffusion : www.maisondesados-angers.fr



Le qu'en dit-on ? Version junior**Type de support** : jeu de cartes**Editeur** : Centre de santé mentale angevin et Maison d'arrêt d'Angers 2009**Age du public** : 13- 15 ans / 16-18 ans**Mots clés** : *violences/prises de risque/sexualité/addictions***Résumé :**


Elaboré par l'équipe psychiatrique de la Maison d'Arrêt d'Angers, ce jeu explore le champ des représentations et des attitudes sur le thème du lien social, en tant que lien à l'autre et à la loi. Il est utilisé en groupe comme support d'expression et permet aux adolescents qui présentent des conduites violentes de réfléchir à leur mode de relation aux autres. Il peut servir de médiation dans un travail thérapeutique ou d'éducation pour la santé. Le jeu est constitué de 60 cartes regroupées en 6 thèmes (Conduites à risque- vie familiale - vie scolaire - vie sociale - violences - vie sexuelle) qui décrivent en une courte phrase une situation relationnelle, et d'affichettes (Acceptable, Non acceptable, Discutable, Interdit par la loi) sur lesquelles vont être positionnées les cartes. Les objectifs sont de pouvoir accéder à ses propres représentations sur le thème du rapport à l'autre et à la loi, de pouvoir les confronter à celles du groupe et ainsi les relativiser, de pouvoir recaler ses attitudes en se dégageant d'une représentation à priori et toute puissante, de pouvoir relier ses attitudes et ses représentations à son histoire singulière, de soutenir la pratique thérapeutique (en faisant ressortir les traits de personnalité des participants et repérer des points qui pourraient être retravaillés en individuel). Le jeu est livré avec un guide méthodologique et un livret de repères juridiques.

Diffusion : www.maisondesados-angers.fr/image/uploader/.../Qu-en-dit-on-ireps.pdf**Graine de médiateurs II : accompagner les enfants dans l'apprentissage de la gestion positive des conflits.****Format** : matériel pédagogique**Auteur** : Université de paix **Editeur** : Non-violence actualité 2011**Public cible** : professionnels**Mots clés** : *Conflits/compétences psychosociales/communication***Résumé :**

Ce programme s'adresse aux professionnels (animateur, éducateur, enseignant...) qui désirent accompagner un groupe d'enfants de 6 à 12 ans dans l'apprentissage de la gestion positive des conflits. Que faire pour prévenir et gérer de façon adéquate les conflits du quotidien (bagarres, insultes, disputes) ? Comment aider les enfants à se sentir bien dans un groupe ? Comment favoriser une dynamique de groupe positive ? Comment apprendre aux enfants à dire ce qui les dérange tout en respectant leurs pairs ? Comment les rendre autonomes dans la gestion de leur conflit ? Autant de questions soulevées par ce guide pratique qui contient notamment :

- des éclairages théoriques articulés autour de quatre rouages : vivre ensemble, comprendre, communiquer, agir
- plus de 60 fiches d'activités détaillées
- plus de 50 fiches reproductibles
- des séquences d'animation

Cet outil fait suite à une première publication réalisée en 2000 "Graines de Médiateurs, médiateurs en herbe" qui proposait d'initier les enfants et les jeunes à la médiation par les pairs. Fort de dix ans de pratique sur le terrain, le programme "Graines de Médiateurs II" se voit enrichi d'éclairages théoriques et de nouvelles pratiques.

Diffusion : www.nonviolence-/catalog/index.php?main_page=product_info&products_id=12182

Décortiquons-nous ! Les modes corporelles d'ici et d'ailleurs

Format : matériel pédagogique

Auteur Editeur: Cultures et santé, 2014

Public cible : adolescents / adultes

Mots clés : corps/image corporelle/estime de soi/norme/représentation

Résumé :

Cet outil d'animation invite à créer un espace de réflexion, d'échange, de discussion et de co-construction de savoirs à propos des normes corporelles. Créé pour un public d'adultes, il favorise la participation de chacun aux moyens de divers supports : cartes de jeu, diapositives, jeux de rôle... Il entend mettre en lumière le caractère relatif, construit et évolutif des normes relatives au corps et à la beauté. Trois modules composent l'outil : Canons de beauté !, La beauté a du sens et Corps stéréotypés. Ils permettent de brasser la thématique des normes corporelles de manière large.

Diffusion : <http://www.cultures-sante.be/index.php/nos-outils/education-permanente/2014/decortiquons-nous-modes-corporelles-d-ici-et-d-ailleurs.html>



Petit cahier d'exercices d'estime de soi

Format : matériel pédagogique

Auteur : R. Poletti et B. Dobbs **Editeur** : Editions Jouvence 2009


Public cible : adultes

Mots clés : estime de soi/image de soi/adulte

Résumé :

Destiné aux adultes, ce cahier propose au fil des pages des éléments d'information, de réflexion et toute une série d'exercices autour de la notion de l'estime de soi. Les exercices proposés sont construits autour de tests, questionnaires, citations... pour découvrir son potentiel et apprendre l'estime de soi.

Diffusion : <http://www.editions-jouvence.com/livre/petit-cahier-d-exercices-destime-de-soi>



Grandir

Format : DVD

Auteurs : GOGA-LAMBION Stéfana, PERRIAULT Monique et TREILLE Fabienne **Editeurs** : SCEREN (CNDP) / MGEN / INPES 2006

Public cible : enfants 6-10 ans

Mots clés : Alimentation / Education sexuelle / Corps / Activité physique / Sentiment

Résumé :

Ce DVD propose 3 heures de programme interactif pour les enfants de primaire des cycles 2 et 3 :- 14 adaptations audiovisuelles d'albums sur la famille, l'école, l'identité et la transmission, les grands moments de la vie...- 4 documentaires sur le fonctionnement du corps : naître, bouger, manger, devenir- 5 séquences sur l'identité : apprendre, se différencier, s'aimer, se comprendre, se respecter- 4 séquences sur les territoires intimes de l'enfance : île des souvenirs, île de l'avenir, forêt des songes, royaume des grandes questions.- une histoire de l'école racontée par deux enfants- 4 témoignages d'adultes sur la richesse des expériences personnelles. Un livret accompagne le DVD où sont présentées 13 fiches activités d'éducation pour la santé.

Cocktail du bonheur

Format : matériel pédagogique

Auteur Editeur: SDJ Liège 2014

Public cible : adolescents de 11 à 20 ans

Mots clés : *conception du bonheur*

Résumé :

Ce jeu destiné aux 15-20 ans qui comporte 200 cartes (remises au goût du jour) propose des définitions du bonheur. Il permet aux participants de réfléchir et d'avoir un échange sur leurs conceptions du bonheur.

Les différentes manières d'utilisation proposées, les questions pour animer le feed back et les prolongements possibles visent cependant bien d'autres objectifs.

Diffusion : <http://sdjliege.be/outils/cocktail-du-bonheur>

Contes et couleurs : de puissants outils de communication

Format : ouvrage

Auteur : M-A. Compté **Editeur** : Editions Erasme, 2013

Public cible : enfants de 5 à 8 ans

Mots clés : *émotions/communication/enfants/autonomie/estime de soi*

Résumé :

La première partie de ce livre propose, pour les enfants, huit contes de réflexion, des petites comptines et poésies.

Cette section propose aussi pour les enseignants et toute personne responsable d'enfants : huit "Thèmes à développer" par les contes de couleur ; huit "Échanges avec les enfants" sous forme de questions à poser après la lecture du conte, ainsi que des idées d'observations à mettre en pratique avant l'animation ; huit "Activités avec les enfants" : ateliers d'expression, de mémorisation, autres façons de s'exprimer pour l'enfant. Ce livre est un outil pédagogique adapté aux enfants de 5 à 8 ans. Il constitue un outil de base à l'intégration des contes dans vos interventions, et efficace dans la mesure où vous l'aurez intégré et personnalisé. Cet outil permet d'éveiller en l'enfant comme en vous cette capacité créatrice qui est le propre de tout être vivant. Il permet un échange différent et donne matière à évoluer. Chaque histoire en couleur est suivie de l'explication du thème abordé et d'une série de questions afin d'aller plus profondément dans la réflexion.

Ces questions sont le fruit d'expériences de vie, de différentes lectures, de conférences, de formations, de débats, de pratiques vécues et échangées en milieu scolaire ou dans la vie de tous les jours. Il ne s'agit pas de prendre le rôle d'un psychologue mais de vivre la vie avec psychologie.

Diffusion : <http://www.averbode.be/Pub/alarescousse/Contes-et-couleurs/Contes-et-couleurs-Contes-et-couleurs.html>



Sociab'quizz

Format : matériel pédagogique

Auteur Editeur: Valoremis, 2013

Public cible : adolescents de 11 à 17 ans

Mots clés : *gestion des émotions/compétences psychosociales*

Résumé :

Un support fédérateur qui permet l'acquisition et l'amélioration des compétences sociales des enfants et adolescents.

Conçu pour être une médiation attractive, il répond au besoin de créer immédiatement un cadre motivant favorable à la cohésion du groupe et à l'implication des participants.

C'est parce qu'il propose d'actualiser des stratégies thérapeutiques spécifiques (expression et gestion des émotions, jeux de rôle, techniques cognitives, résolution de problèmes...) que SOCIAB'QUIZZ est au service d'une meilleure adaptation socio-émotionnelle.

Diffusion : http://www.valoremis.fr/la-boutique/sociab-quizz/11_39_12_237.php



Estime de soi. Gestion des émotions. Fiches d'activités.

Format : matériel pédagogique

Auteur Editeur: Réseau Ecole et non-violence, 2013

Public cible : enfants 6-10 ans - préadolescents - adolescents

Mots clés : *Estime de soi / Compétences psychosociales / Sentiment*

Résumé :

Ce dossier regroupe plusieurs fiches d'activités sur l'apprentissage de l'estime de soi et des émotions:

- "La besace"
- "Je connais mon corps"
- "Mes goûts, mes préférences, mes loisirs"
- "Qui suis-je? Avec qui suis-je? (portrait chinois)"
- "J'aime, ne n'aime pas"
- "Apprentissage des émotions par l'art-plastique et le théâtre"
- "Neuf séances d'activités pour les élèves des cycles 2 ou 3 du primaire"

Diffusion : http://education-nvp.org/fiches_pedagogiques/lapprentissage-de-lestime-de-soi/

Sur le chemin de l'école de la non-violence

Format : DVD

Auteur : Gabriel Gonnet **Editeur** : La Cathode, 2013

Public cible : professionnels

Mots clés : *Enfants/violence/communication*

Résumé :

Ce DVD a été tourné dans une école du quartier de Ménilmontant à Paris. Par l'approche de la communication non violente, l'enseignante et les enfants apprennent ainsi à exprimer leurs émotions, à clarifier leurs besoins, à formuler des demandes, à s'écouter mutuellement.

Diffusion : <http://www.nonviolence-actualite.org/index.php/fr/actualites/150-sur-le-chemin-de-lecole-de-la-non-violence>



Jouons avec les émotions

Format : matériel pédagogique

Auteur Editeur: midi trente éditions, 2012


Public cible : enfants à partir de 5 ans

Mots clés : *émotions*

Résumé :

Ce matériel comprend 27 illustrations en couleurs représentant des émotions (heureux, fatigué, apeuré...). Elles visent à aider les enfants à visualiser et nommer ce qu'ils ressentent. Chaque carte comprend au recto l'illustration et le nom de l'émotion. Au verso, on trouve une définition de celle-ci et une activité afin qu'ils la comprennent et la mémorisent (exemple pour « Enthousiaste » - définition : Tu es enthousiaste lorsqu'une cause, une tâche ou une personne te donne beaucoup d'énergie et que tu as envie de passer à l'action.) Les activités peuvent être faites seul ou à plusieurs. Toutes les cartes sont perforées afin d'être accrochées au mur ou reliées entre elles.

Diffusion : <http://www.mot-a-mot.com/jouons-avec-les-emotions-p2856.html>



Le langage des émotions

Format : matériel pédagogique

Auteur Editeur: Fédération des centres pluralistes de planning familial (FCPPF), 2012

Public cible : enfants

Mots clés : *Emotions/sentiments*

Résumé :

Un outil de 60 cartes où chaque émotion est présentée au travers d'un personnage récurrent que nous avons voulu délibérément a-sexué. Tant le corps que le visage s'expriment : Un simple froncement de sourcil, un port de tête, un mouvement de bras ou de jambes ou encore un détail du décor permettent d'identifier l'émotion.

Chaque carte est imprimée recto-verso, un côté au féminin, un côté au masculin, pour souligner l'égalité de genre dans le vécu des émotions.

Les objectifs de l'outil sont de :

- Découvrir le panel des émotions et les mots justes pour les exprimer.
- Favoriser la conscience de soi par la découverte, la compréhension des émotions dans toutes leurs nuances.
- « Se penser en toute honnêteté » c'est-à-dire accepter toutes les émotions sans poser de jugement de valeur (nos limites, nos possibles).
- Développer sa capacité à entendre les émotions et besoins de l'autre (sans pour autant que cela implique de devoir y répondre absolument).
- Découvrir la dimension culturelle et de genre dans l'expression des émotions.
- Prendre conscience de « L'impermanence des êtres et du monde... » : nos émotions nous renseignent sur la nature changeante de notre être en constante évolution et en réaction au monde, lui aussi changeant et évoluant.

Diffusion :

http://www.fcppf.be/cms/outilspeda?page=shop.product_details&flypage=flypage.tpl&product_id=103&category_id=1



L'escargot de la vie

Format : matériel pédagogique

Auteur Editeur: IPT – Oppelia 2012

Public cible : enfants de 8 à 12 ans

Mots clés : *vivre ensemble/droits/devoirs/coopération*

Résumé :

Ce jeu est une sorte de jeu de l'oie avec trois équipes. Il consiste à effectuer un parcours sur un plateau de jeu en répondant aux questions ou consignes inscrites sur les cases. Les animateurs organisent au fur et à mesure un débat avec les enfants.

Il est axé autour de trois espaces de vie de l'enfant :

- La famille et la maison
- L'école et le centre de loisirs
- La rue et l'extérieur

Susciter des échanges et des discussions entre les enfants et les adultes

- Faire reconnaître et accepter les différences de chacun
- Favoriser la coopération entre les enfants
- Apprendre à élaborer une réponse en groupe
- Aborder des notions autour de : l'autorité et la transmission, le vivre ensemble, les droits et devoirs

Diffusion : <http://www.oppelia.fr/jeux-de-pr%C3%A9vention>



Belfedar

Format : matériel pédagogique

Auteur Editeur: Université de paix, 2011

Public cible : tout public

Mots clés : *émotions/conflits/coopération*

Résumé :

Belfedar est un jeu coopératif permettant de développer des habiletés sociales utiles pour prévenir la violence et gérer positivement les conflits, à travers des exercices ayant pour but de :

- mieux se connaître et mieux connaître les autres,
- développer l'estime de soi,
- favoriser l'expression créative,
- l'expression et la gestion des émotions,
- l'écoute,
- la coopération, ...

Les 250 défis proposés sont actifs et interactifs : mimes, dessins, jeux passant par la parole, l'écriture, le mouvement, le chant, ... En plus de l'amusement que cette diversité apporte, ce jeu est l'occasion pour chacun d'exercer ses talents propres afin que les ressources des joueurs se complètent pour réussir les défis.

Diffusion : http://www.nonviolence-actualite.org/catalog/index.php?main_page=product_info&products_id=12204



Ma santé au quotidien

Format : matériel pédagogique

Auteur Editeur: Information Prévention Toxicomanie (IPT), 2010

Public cible : enfants 8/12 ans

Mots clés : *Compétences psychosociales/estime de soi/prise de risque/conflit*

Résumé :

Il s'agit d'un jeu de plateau qui permet d'aborder le versant psychique et social de la santé.

Construit sur le principe du jeu de l'oie, ce jeu est un outil de prévention des conduites à risques auprès des enfants de 8 à 12 ans. Il a pour objectif de favoriser le développement des compétences psychosociales afin de permettre aux enfants de faire plus tard des choix favorables à leur santé. Le jeu aborde de nombreux thèmes :

- la santé : définir la santé, repérer ses besoins et ses envies
- les compétences : identifier ses compétences, cerner les avantages de la coopération
- les sentiments : repérer les différentes façons d'exprimer ses sentiments, identifier les avantages à verbaliser ses sentiments
- les personnes de confiance : définir des personnes de confiance dans son entourage, favoriser le recours à un adulte de confiance
- les prises de décision : reconnaître les éléments qui influencent ses choix, identifier les modes de réponses aux frustrations
- les conflits : repérer les avantages et les inconvénients du conflit, explorer différents moyens de répondre à ces situations
- les prises de risques : confronter ses représentations du risque, rechercher les raisons qui conduisent à prendre des risques.

Diffusion : <http://www.educationsante78.org/content/heading1784/content9478.html>



Estime de soi et santé

Format : guide pédagogique

Auteur Editeur: REPER Promotion de la santé et prévention, 2009

Public cible : adolescents

Mots clés : Adolescent / Estime de soi / Image de soi

Résumé :

Les objectifs de ce guide pédagogique :

- Renforcer l'estime de soi de chaque élève afin d'augmenter les facteurs de protection face aux divers problèmes de la vie.

- Donner des pistes pour créer un climat de classe qui favorise : la connaissance et le respect de soi et des autres, la reconnaissance des talents et valeurs de chacun

- Poser quelques fondements pour les préventions des comportements à risques, des dépendances

Dans ce dossier, vous trouverez :

- Quelques repères théoriques sur l'estime de soi et l'adolescence, l'affirmation de soi, l'apprentissage, la prévention, et la santé

- Objectifs à travailler en classe

- Activités en classe pour la santé, pour l'estime de soi, pour l'affirmation de soi

Diffusion : www.reper-fr.ch/wp-content/uploads/2011/.../56-Estime-de-soi-LQ.pdf



Au-delà des apparences. Les clés de l'estime de soi

Format : matériel pédagogique

Auteur : Fonds de l'estime de soi Dove **Editeur** : Circonférence, 2009

Public cible : adolescents

Mots clés : Adolescent / Estime de soi / Image de soi

Résumé :

Réalisé par le Fonds de l'Estime de Soi Dove, ce programme a pour vocation de permettre aux professionnels d'aborder avec les jeunes

entre 11 et 14 ans des thématiques liées au regard d'autrui, à l'apparence et à l'image de soi. Le programme propose des fiches alliant information pratique et théorique, un livret complet pour les élèves ainsi qu'un DVD et un CD-Rom contenant un film révélateur et un PowerPoint destiné à aider à animer les ateliers.

Diffusion : <http://kits-pedagogiques.com/>



Apprendre à vivre ensemble

Format : matériel pédagogique

Auteur : Laisse ton empreinte **Editeur** : LTE Editions 2009

Public cible : adolescents - jeunes adultes

Mots clés : Violence / Médiation

Résumé :

Cet outil, destiné à un public large (10/25 ans) est le fruit de diverses expérimentations menées autour de la violence, en écoles primaires, collèges, lycées, Dispositif d'Insertion pour jeunes adultes, centre de formation...

L'outil est structuré autour de l'histoire de deux jeunes, Boris et Igor : un regard de travers qui dégénère en bagarre entre deux jeunes puis qui

s'étend à tout le quartier. La première partie de l'outil permet d'aborder le problème d'une escalade relationnelle (étapes du conflit, rôle des émotions, possibilités de médiation...). La deuxième partie étudie le parcours d'un jeune en difficulté, le rôle et le poids de l'environnement extérieur (copains, groupe, valeurs en vigueur dans le quartier...) ainsi que le rôle de l'encadrant.

Différents supports artistiques comme des fiches pratiques, des histoires, ainsi que des chansons (interprétées par des jeunes et des adultes) viennent illustrer ces thématiques.

Diffusion : <http://www.laissetonempreinte.fr/apprendre-a-vivre-ensemble.php>



Préven'scène

Format : théâtre forum

Auteur Editeur: Reper 2009

Public cible : adolescents - jeunes adultes

Mots clés : *estime de soi/affirmation de soi/santé globale*

Résumé :

Chaque scénario peut être abordé comme une porte d'entrée pour accéder à des thèmes plus généraux comme l'estime de soi, l'affirmation de soi, le respect dans les relations, les prises de risques, etc.

Tabac: « Cig'arrête »

Alcool et fêtes: « Bien cuit ou à point ?! »

Cannabis: « Un père en pétard »

Racket: « Partie de racket »

Exclusion: « Violence sur Ben »

Violence: « Basta Baston »

Diffusion : <http://www.reper-fr.ch/ecoles/programmes-de-prevention-universelle/prevenscene/>

Le cirque farfelu, Programme de développement de l'estime de soi et des habiletés sociales pour les enfants d'âge préscolaire

Format : matériel pédagogique

Auteur : Yves Levesque **Editeur** : CECOM, Hôpital Rivière des prairies 2008

Public cible : enfants


Mots clés : *Compétences psychosociales/émotions*

Résumé :

Ce programme pour favoriser le développement des compétences psychosociales des jeunes enfants de 3 à 5 ans, s'adresse aux professionnels des écoles maternelles et des structures d'accueil de la petite enfance; Il s'agit d'une adaptation du programme Contes sur moi destiné quant à lui aux enfants du primaire. Par le biais d'histoires mettant en scène des personnages et des animaux du cirque, les objectifs sont de promouvoir la connaissance de soi, le respect des différences individuelles, la reconnaissance et l'expression des sentiments (joie, tristesse, colère), la confiance, l'autonomie, le partage, l'entraide, la persévérance et l'effort. Sous forme de trousse, l'outil comprend

huit petits livres de contes (Je suis en colère que faire ? Je suis triste, je me confie, Je suis unique !, Je ne suis pas si différent, Je n'abandonne pas !, J'essaie et je progresse !, Je sais partager !, J'aime participer !), un guide pédagogique qui présente le programme, explique la démarche et propose une vingtaine d'activités, des affichettes plastifiées qui illustrent le Cirque Farfelu et ses personnages, un Cd de chansons, un Dvd de présentation qui précise les objectifs et les conditions du succès du programme en donnant la parole aux concepteurs, intervenants et parents qui l'ont expérimenté et enfin un Cédérom d'éléments reproductibles pour les activités.

Diffusion : www.nonviolence-te.org/catalog/index.php?main_page=product_info&products_id=12171



Hopla, bien dans ta peau

Format : matériel pédagogique

Auteur Editeur: CEGO publishers 2008

Public cible : enfants de 2 à 6 ans

Mots clés : *émotions/compétences psychosociales/représentations*

Résumé :

La valise Hopla, outil ludico-pédagogique pour les enfants de 2 à 6 ans, propose du matériel varié pour stimuler le développement émotionnel du petit enfant.

Les personnages Hopla constituent un support idéal pour les émotions de base : la joie, la peur, la colère et la tristesse. Des émotions que de très jeunes enfants sont déjà capables de discerner. La valise propose également des informations complémentaires pour les parents, les enseignants, les psychologues et les éducateurs.

Pour orienter les utilisateurs dans les multiples exploitations possibles du matériel, un guide pédagogique propose 26 fiches d'activités très concrètes (groupe cible, matériel nécessaire, organisation, stimuli, variantes possibles, conseils...) et des feuilles de matériel photocopiable.

Diffusion : www.nonviolence-actualite.org/catalog/index.php?main_page=product_info&products_id=12173



Parcours D-Stress

Format : matériel pédagogique

Auteur Editeur: Question Santé ASBL 2002

Public cible : tout public

Mots clés : *Stress*

Résumé :

L'objectif du jeu est de sensibiliser à la problématique du stress. Il doit ouvrir la discussion sur les causes et les conséquences du stress, éclairer la manière dont chacun y fait face et trouve des solutions.

L'avis des utilisateurs (1) Note : 5/5, Ludique et adaptable



Mimique ! L'apprentissage par l'image...

Format : matériel pédagogique

Auteur : Prolog **Editeur** : K2 Publisher 2007

Public cible : enfants 6-10 ans

Mots clés : *Estime de soi / Compétences psychosociales / Sentiment / Communication orale*

Résumé :

75 visages d'enfants pour parler, réfléchir, à imiter. Les objectifs de l'outil sont d'inventer et raconter des histoires, associer ses propres sentiments à ceux des enfants et les exprimer, aller jusqu'au bout des conflits et des disputes, découvrir sa personnalité profonde, apprendre à identifier les sentiments des autres, apprendre à utiliser son visage pour exprimer ses propres sentiments.

Les histoires illustrées laissent toute la place à l'imagination. Les expressions seront travaillées individuellement ou en groupe. Elles s'adressent aussi bien aux enfants des petites sections et grandes sections de maternelle, qu'aux élèves de primaire, de 6ème et de 5ème et aux classes spécialisées et thérapeutiques.

Un zeste d'estime

Format : dossier pédagogique

Auteur Éditeur: ACRF (action chrétienne rurale des femmes) 2008 (réactualisé en 2014)

Public cible : à partir de 18 ans

Mots clés : *Estime de soi / se connaître / confiance en soi / accepter l'échec*

Résumé :

- Aider les femmes à développer l'estime d'elles-mêmes, car il est possible de modifier l'estime de soi, même à l'âge adulte.
- Les aider à croire en elles, à être consciente de leur potentiel pour pouvoir avoir un rôle actif dans la société.

Diffusion :

<http://www.zestedestime.acrf.be/estime.php?PHPSESSID=41e6bdd342e2ecd8a53b262962ad7ad6>



Génial !

Format : matériel pédagogique

Auteur Editeur: Schubi Lernmedien AG 2007

Public cible : enfants 6-10 ans

Mots clés : *Estime de soi / Echec scolaire / Réussite scolaire / Compétences psychosociales / Sentiment / Communication orale*

Résumé :

Les 8 histoires en images (9 cartes chacune) montrent avec humour un enfant qui veut faire ses preuves dans un domaine où il n'a pas de dons et qui essuie un échec. Après une profonde déception, qui est symbolisée par une carte obscurcie, l'enfant découvre ses propres talents ce qui lui permet de trouver sa place. Les enfants peuvent comparer les situations représentées avec leurs propres expériences.

Une vie de chien

Format : ouvrage

Auteur Editeur: Yapaka 2006

Public cible : enfants

Mots clés : *communication/indépendance/éducation*

Résumé :

Le livre pour les enfants, Une vie de chien ? propose quant à lui autour de situations du quotidien (les devoirs, le sommeil, les disputes, les copains...) des phrases reflétant des points de vue différents, celui de l'enfant, celui de l'adulte. L'objectif est d'encourager une approche de parole et d'échange pour permettre à l'enfant de reconnaître ce qu'il vit peut-être, d'y trouver des ressources pour s'exprimer

Diffusion : <http://www.yapaka.be/files/page/Une-vie-de-chien-8e-web.pdf>



8ème dimension. Y'a du jeu dans les pensées

Format : matériel pédagogique

Auteur : MARCELLI Daniel et CATHELIN Nicole **Editeur** :

Valoremis 2006


Public cible : adolescents

Mots clés : *Jeu / Représentation / Echange de pratiques / Communication*

Résumé :

Ce jeu de table est un outil à l'usage des professionnels de l'adolescence : soignants, pédagogues ou animateurs. Il a été co-conçu par une équipe de soignants travaillant depuis de nombreuses années auprès de jeunes adolescents, en particulier des collégiens qui présentent des troubles repérés par l'institution scolaire : troubles du comportement, échec scolaire et menace de décrochage, signes de souffrance psychique. Ce jeu cherche à favoriser les représentations des adolescents et à susciter leur réflexion et leur jugement en les situant dans un système d'échanges et de reconnaissance des pensées de chacun. C'est un support ludique de médiation qui permet de faciliter la verbalisation et la communication. Il est constitué d'un plateau de jeu, 6 quilles joueurs, sablier, dé, 149 cartes questions, 16 cartes de vote, 70 jetons, livret formateur médiateur, règle du jeu.

Diffusion : <http://www.valoremis.fr>



Pour une éducation à la non-violence

Format : ouvrage

Auteur : Jeanne Gerber **Editeur** : Chronique sociale 2006

Public cible : professionnels

Mots clés : *Compétences psychosociales/conflit*

Résumé :

Un livre d'activités pour éduquer les 8-12 ans à la paix et à la transformation des conflits. Le conflit ne va ni disparaître, ni être complètement résolu, mais peut-être transformé en une solution à laquelle on n'avait pas encore pensé. Le conflit, en effet, peut-être source d'énergie et facteur de changement. Cette démarche favorise la confiance en soi, qui permet la confiance en l'autre, puis progressivement en l'inconnu. Les activités proposées, réparties en 20 modules, intègrent la tête, le corps et l'affectif en utilisant des histoires, des jeux, des chants et des moments de partage. Les exercices sont individuels, ou se jouent à deux, en petits groupes ou tous ensemble. Cet ouvrage présente un projet d'éducation à la paix dans lequel parents, enseignants, éducateurs pourront puiser conseils et inspirations. Proposé par le Centre mennonite de Bruxelles, ce projet est mené dans des écoles belges depuis plusieurs années. Les différentes activités sont prévues pour être menées dans la classe sur une année scolaire. Néanmoins, beaucoup pourront être adaptées, même partiellement, à d'autres cadres que l'école.

Diffusion : http://www.nonviolence-actualite.org/catalog/index.php?main_page=product_info&products_id=11778



Le passage, les conduites à risques

Format : BD


Auteur : Marcel Rufo **Editeur :** Mutualité francilienne 2005

Public cible : adolescents et professionnels

Mots clés : *Estime de soi/suicide/addictions/sexualité*

Résumé :

Cet outil met à disposition des professionnels qui sont en première ligne une bande dessinée sur la prévention du suicide des jeunes. L'objectif est d'aider des professionnels, qu'ils soient travailleurs sociaux, enseignants, éducateurs... à repérer les jeunes en difficulté, mieux prendre en compte leur souffrance et les orienter vers les organismes compétents. La bande dessinée comporte deux volets : le récit de la vie de Jules et Nassama, dont le scénario et les dessins ont été réalisés par les Editions Anna Carrère, sous le contrôle du Professeur Marcel Rufo, Responsable médical de la Maison de Solenn et un guide "en parler, c'est déjà aller mieux" destiné à aider les professionnels à utiliser la bande dessinée dans le cadre d'une actions de prévention du suicide des jeunes.



Décode le monde! De l'influence des médias sur la santé.

Format : matériel pédagogique

Auteurs : ROEHRIG Corinne, BERT Dorothee et PATUANO Chantal

Editeurs : CODES 06 / CIRDD 06 / CREDIT 2005

Public cible : adolescents

Mots clés : *Média / Publicité / Adolescent / Comportement de santé*

Résumé :

Cet outil pédagogique a pour but de favoriser le développement de la pensée critique des adolescents (12-16 ans) par rapport aux médias, et, par ce chemin, de les aider à adopter des comportements favorables à leur santé. Articulé en 4 modules, ce programme est participatif et interactif. Il développe différentes activités qui décortiquent les publicités, les discours, les écrits. Il met en lumière la nécessité de réfléchir aux émotions suscitées par les images, aux identifications recherchées par le biais des stars, des slogans, ... Ces différentes démarches sont ensuite mises à profit par les jeunes, qui créent pour leurs pairs une affiche de prévention santé.

Composition de l'outil pédagogique:

- un guide d'animation, avec une partie théorique, une partie pratique et une bibliographie;
- un DVD, support d'animation de deux séquences importantes: l'analyse d'une publicité et l'analyse du débat;
- un CD-Rom, support des documents d'animation, à remettre aux jeunes à chaque séance.

Diffusion : www.codes06.org



14 cartes pour apprendre à vivre ensemble

Format : matériel pédagogique

Auteur Editeur: Non-Violence Actualité (NVA) 2004

Public cible : enfants 6-10 ans - adolescents - jeunes adultes

Mots clés : *Violence / Méthode de projet / Jeu de rôle / Ecoute*

Résumé :

Cet outil pédagogique a été réalisé sur le thème de la prévention des violences et l'éducation à la gestion des conflits, pour mener des activités avec des enfants de Maternelle et Primaire.

Illustrées par Pascal Baltzer, les 14 cartes au format A4, sont imprimées en quadrichromie sur du papier épais pour les rendre moins fragiles à l'utilisation. Ce sont des supports de réflexion et d'échange, de construction du "comment faire" pour apprendre à vivre ensemble.



7 à toi

Format : matériel pédagogique

Auteur Editeur: ANPAA 35 2004

Public cible : enfants 9 à 11 ans

Mots clés : *Communication / Estime de soi*

Résumé :

Les objectifs du jeu sont de permettre aux enfants de repérer leurs besoins, d'identifier des situations de frustrations (limites, interdits, événements extérieurs, angoisse, peur, crainte...), d'explorer différents moyens de répondre à ces situations.

A partir de différentes cartes, on invite les enfants à s'exprimer sur ce qu'ils aiment et pourquoi, sur des situations vécues par des personnages et sur différents moyens de répondre à ces situations.

Diffusion : <http://www.anpaa-bretagne.fr/outils-de-prevention/7-a-toi.html>



Amidou et l'estime de soi

Format : matériel pédagogique

Auteur Editeur: Institut Suisse de Prévention de l'alcoolisme et autres toxicomanies (ISPA) 2002


Public cible : enfants de 4 à 9 ans

Mots clés : *Estime de soi*

Résumé :

Conçu sous la forme d'un théâtre d'images, cet outil pédagogique est destiné à développer l'estime de soi des jeunes enfants entre de 4 à 9 ans. L'objectif est d'apprendre aux enfants à mieux se connaître, de leur faire prendre conscience de leurs compétences et de renforcer leur estime d'eux-mêmes. Il s'agit d'un travail où le renforcement personnel est au cœur de la stratégie de prévention. Il se compose de trois supports : une histoire pour théâtre d'image, un journal pour l'élève et un cahier pédagogique.

Diffusion : <http://www.addictionsuisse.ch/materiel-dinformation/materiel-pedagogique/>



Plein la tête

Format : matériel pédagogique

Auteurs Editeurs: Femmes prévoyantes socialistes / Mutualités socialistes 2001

Public cible : adolescents et adultes

Mots clés : *Santé mentale / Bien-être / Mal-être*

Résumé :

C'est un outil pédagogique qui permet aux professionnels d'aborder la dimension psychique de la santé au sein d'un public adolescent ou adulte. Il a pour objectif de : mettre des mots sur la santé et la maladie mentale (bien-être et mal-être psychique) ; susciter la réflexion personnelle et l'analyse des phénomènes psychiques dans une dimension collective et culturelle ; informer sur le stress, les médicaments, les thérapies, leur coût ; faire la chasse aux "idées toutes faites".

Ce jeu contient: 1 règle du jeu, 1 cahier de l'animateur, fiches pédagogiques, 3 plateaux de jeu et les numéros qui y sont associés, cartes-conseils, 1 photo-expression.



Les amis de mon jardin

Format : matériel pédagogique

Auteur Editeur: CRES Nord-Pas-de-Calais 1999

Public cible : enfants 5-10 ans

Mots clés : *Dépendance / Compétences psychosociales / Estime de soi*

Résumé :

" Les amis de mon jardin " est un programme éducatif qui s'adresse aux enfants de 5 à 10 ans.

Il a pour but de susciter le développement des compétences psychosociales (confiance en soi, relations interpersonnelles...) afin de préparer l'enfant, dès l'âge de 5 ans, à faire face aux sollicitations et pressions extérieures pouvant conduire à la consommation de toutes formes de drogues. L'outil est composé d'un livre conte de 64 pages, d'un CD audio du conte, d'un puzzle et des marionnettes, d'un guide pédagogique de 52 pages et d'une cassette vidéo de 37 min. illustrant l'expérience de 15 années d'une équipe infirmière ayant testé et développé l'outil dans une dynamique communautaire sur le quartier de Lille Sud à Lille.

Diffusion : <http://www.lesamisdemonjardin.net/>



Papillagou et les enfants de Croque-Lune

Format : matériel pédagogique

Auteurs : Comité Départemental de Prévention de l'Alcoolisme de Côte-d'Or (CDPA 21) / BRETON, Michèle / CATTO, Sylvie / MENETREY, Anne-Catherine **Editeurs** : CDPA 21 / IPSA 1997

Public cible : enfants 6-10 ans

Mots clés : *Education pour la santé / Promotion de la santé / Comportement / Dépendance / Toxicomanie*

Résumé :

Ce coffret pédagogique est destiné aux enfants de 9-13 ans pour la prévention et l'éducation pour la santé, en particulier la prévention des dépendances. Il commence par un conte qu'un animateur lit avec les enfants et se continue par un jeu de piste. C'est une première approche sur un mode ludique, des éléments sur lesquels se construisent l'identité, le sentiment de la continuité et la capacité de faire des choix pour orienter sa vie. Le parcours complet comporte six étapes avec des objectifs bien définis :

- expérimenter en exerçant son sens critique, résister à la pression du groupe
- clarifier son identité ; mieux se connaître ; découvrir ses besoins
- développer la communication et la solidarité ; respecter la différence
- expérimenter ses sentiments et vivre ses émotions ; développer ses compétences affectives
- développer la confiance en soi, l'estime de soi et surmonter les frustrations et les conflits, différer les satisfactions
- donner du sens à sa vie ; faire des choix ; développer le sentiment de continuité.

La réalisation de chaque épreuve permet au groupe de recevoir un morceau de puzzle qui, une fois complété, lui donnera le sens de son voyage. L'objectif de ce jeu est de donner aux enfants l'occasion de réfléchir, à leur niveau, sur la manière d'organiser le voyage de leur vie ; mais aussi de prendre conscience du bien-être et d'une vie de qualité.

Diffusion : <http://www.anpaa.asso.fr>



Vanille, fraise ou abricot ?

Format : matériel pédagogique

Auteur Editeur: Groupe départemental prévention des toxicomanies des Vosges / CODES 88, 1995

Public cible : enfants 6-10 ans

Mots clés : *Toxicomanie / Alcool / Tabac / Consommation de drogue / Représentation sociale / Comportement / Comportement de groupe / Comportement préjudiciable à la santé / Prise de risque*

Résumé :

C'est une animation-réflexion sur la notion de choix.

3 animations : "la cacahuète" met en jeu les notions de choix (raisons affectives, morales, sociales), la pression du groupe, les difficultés liées aux choix ; "le marigot" est une histoire à lire où les enfants doivent identifier à un des personnages, analyser leurs attitudes. ; "Je vais bien...et alors" permet de trouver des solutions à des situations que l'enfant n'aimerait pas vivre.

Estime de soi et images du corps

Format : matériel pédagogique

Auteur : CODES 91

Public cible : tout public

Mots clés : *Corps/représentations/culture/image de soi*

Résumé :

Cet outil est constitué d'un abaque de Régnier et d'un photolangage.

Les autres

Format : BD

Auteur Editeur: Stop suicide 2013

Public cible : adolescents

Mots clés : *suicide/prise de risques/dépression/jeunes/mal être*

Résumé :

Les Autres est une bande dessinée créée pour promouvoir la santé mentale et le bien-être des jeunes. Son but ? Parler du mal-être que peuvent vivre certain-e-s jeunes et inviter leur entourage à les soutenir. L'ouvrage comporte deux parties : la première met en scène des « tranches de vie » dans lesquelles un jeune vit une situation difficile et est aidé ou écouté ; la seconde contient des informations et des ressources d'aides en Suisse romande. Les thèmes abordés dans la bande dessinée peuvent toucher et faire réfléchir tous les jeunes.

L'association STOP SUICIDE, à l'origine du projet, a souhaité travailler en réseau avec divers acteurs de prévention, qui ont pleinement collaboré au projet. Prévenir le suicide c'est avant tout prévenir la souffrance des jeunes, qui peut être liée à de nombreux événements de vie. La bande dessinée rend ainsi compte de certains de ces événements en rappelant que nous pouvons toutes et tous être acteur de prévention en étant à l'écoute de notre entourage.

Diffusion : <http://bd-les-autres.stopsuicide.ch/projet/>



Bien être et ressources

Format : matériel pédagogique

Auteur Editeur: Cultures et santé 2012

Public cible : adultes

Mots clés : *promotion santé/alphabétisation*

Résumé :

Bien-être & Ressources est un outil d'animation de promotion de la santé spécifiquement adapté au secteur de l'alphabétisation.

Fruit d'une collaboration entre acteurs du secteur de la promotion de la santé et de l'alphabétisation, il invite les professionnels et bénévoles à aborder la santé autrement, de manière positive et globale avec des publics adultes maîtrisant difficilement la langue française.

Bien-être & Ressources propose un parcours d'animations permettant de travailler la question de la santé et du bien-être (physique, mental, social), ce qui l'influence et les capacités d'action de chacun pour ce bien-être. Cet outil peut néanmoins être utilisé dans d'autres contextes, mais nécessairement dans un cadre collectif.

Diffusion : <http://www.cultures-sante.be/index.php/nos-outils/promotion-de-la-sante/bien-etre-et-ressources.html>



Alphabétisation et santé

Format : matériel pédagogique

Auteur Editeur: Cultures et santé 2012

Public cible : adultes

Mots clés : *promotion santé/alphabétisation*

Résumé :

Quels liens existe-t-il entre l'alphabétisation, le niveau d'instruction et la santé?

Quand on sait que "le citoyen le moins instruit meurt en moyenne 7,5 ans plus tôt que le plus instruit". Ce dossier Focus Santé met en lumière une problématique actuelle, ayant un réel impact sur le bien-être des personnes. Il tente, dans sa

première partie, de comprendre la nature et la complexité des liens existant entre santé et alphabétisation. Un aperçu des concepts, de la situation en Belgique et des enjeux qui y sont liés amènera progressivement à aborder la question sous l'angle des inégalités sociales et de santé. La deuxième partie mettra en avant le rôle que peut jouer la promotion de la santé, notamment en soutenant des actions intersectorielles et en y participant. Ce dossier propose enfin, dans sa dernière partie, des ressources (acteurs-clés, outils pédagogiques...) sur la thématique ainsi que des pistes documentaires.

Diffusion : <http://www.cultures-sante.be/index.php/nos-outils/focus-sante/303-alphabetisation-et-sante.html>



Parties de vie

Format : jeu

Auteur Editeur: Association La Moisson 2012

Public cible : tout public

Mots clés : *débat/vie*

courante/santé/sexualité/citoyenneté/responsabilité/harcèlement/communication

Résumé :

Un jeu de société pour débattre, échanger, se deviner, confronter ses opinions, idéal pour jouer en groupe (école, famille, associations, centre de loisir...). Ce jeu propose 300 cartes dilemmes qui nous amènent à réfléchir à des alternatives et à choisir des solutions. Il traite de nombreuses thématiques : école, famille, amitié, sexualité, santé, dépendance, responsabilités, règles, transgressions, vivre ensemble, harcèlement...

Diffusion : <http://www.lamoisson-florange.fr/Un-jeu-de-societe-cree-par-des>



Le bagage de bonne santé

Format : matériel pédagogique

Auteur Editeur: Sanofi Aventis 2011

Public cible : enfants de 6 à 12 ans

Mots clés : *Santé/environnement/hygiène de vie/alimentation/addictions*

Résumé :

A travers un programme d'éducation pour la santé, l'objectif est d'atteindre les enfants par le jeu sur un sujet parfois grave, sans donner de leçon de morale.

Il est conçu comme un véritable programme éducatif composé d'un puzzle et de 4 jeux originaux.

Diffusion : <http://www.bagage-de-bonnesante.fr/>



Fotoki, des images pour en parler

Format : photolangage

Auteur Editeur : CRIPS-CIRDD Ile-de-France 2007

Public cible : adolescents

Mots clés : *Représentation / Comportement / Prise de risque / Communication / Communication orale Action de terrain*

Résumé :

La fotoki est un outil d'expression, particulièrement utile dans les formations ou interventions de prévention, de promotion de la santé. Il s'agit de 38 photos en couleur de la vie quotidienne, ne représentant pas spécifiquement un thème particulier, et donnant les possibilités d'aborder différentes thématiques (la santé, les usages de drogues, le bien-être...). Cet outil a pour objectif de favoriser l'expression des représentations sur un thème, d'en prendre conscience et de relativiser son point de vue en se situant par rapport aux représentations des autres.

Diffusion : www.lecrips.net



Léa et le feu

Format : matériel pédagogique

Auteur Editeur: INPES 2004

Public cible : enfants de 7 à 11 ans

Mots clés : *Education pour la santé / Acceptation / Protection de l'environnement / Estime de soi / Compétences psychosociales / Prise de risque*

Résumé :

Construit autour de cinq chapitres : "Du feu sur la Terre", "Du feu pour vivre", "Du feu à éprouver", "Du feu à maîtriser", "Du feu pour la fête", cet outil est destiné aux professionnels scolaires et périscolaires (cycle III de l'école primaire). Il est composé d'un livret pédagogique à l'usage de l'enseignant, de 28 livrets et 28 carnets personnels pour les enfants, d'un jeu collectif, d'une frise de 5 panneaux et de fiches d'évaluation.

Diffusion : www.inpes.sante.fr



Parlons-en !**Format :** DVD**Auteur Editeur:** Anthéa 2011**Public cible :** adolescent**Mots clés :** *représentation/famille/relations affectives/amis***Résumé :**

Ce triptyque vidéo, destiné tant aux adolescents qu'aux professionnels, est l'aboutissement de trois années de travail partagées avec des enseignants, des spécialistes de l'adolescence (éducateurs spécialisés, pédopsychiatres, psychologues) et des collégiens. A partir d'une enquête réalisée auprès de collégiens de 3ème et de 4ème, trois principaux thèmes sont ressortis comme étant des préoccupations principales dans leur vie quotidienne : la famille (Dvd 1) ; l'amour, l'amitié, les copains (Dvd 2) ; l'école, l'avenir professionnel (Dvd 3). Pour chacun de ces thèmes, le sujet a été traité en trois parties : - une animation (dessin animé) mettant en scène des personnages confrontés à des situations en lien avec le thème traité. Ces animations, au graphisme jeune mais non enfantin, présentent l'intérêt de ne pas mettre en scène d'acteurs, facilitant ainsi l'identification des adolescents à la situation. - des témoignages d'adolescents qui réagissent aux séquences d'animations visionnées et répondent aux questions d'un adulte ; ces séquences pourront compléter les animations et enrichir le débat avec les adolescents.

- une intervention d'un pédopsychiatre qui commente les réactions des jeunes et qui apporte des éléments de compréhension des attitudes et manières de penser des adolescents ; cette troisième partie sera adaptée à un travail entre professionnels du milieu socio-éducatif ou lors d'un travail avec des parents.


Diffusion : <http://www.anthea.fr/anthea.html>**Petit cahier d'exercices pour pratiquer l'EFT (NE)****Format :** Livre**Auteur :** Maria-Elisa HURTADO-GRACIET, 2014**Mots clés :** *émotions/exercices / angoisse***Résumé :**

Aimeriez-vous disposer d'un moyen simple d'appriivoiser vos peurs et vos angoisses ? D'outils efficaces pour effacer aisément les traces émotionnelles de vos traumatismes passés ? De quelques gestes élémentaires pour soulager votre corps – et votre esprit – de tensions récurrentes ?

Ce petit cahier d'exercices répondra à ces besoins en vous faisant pratiquer l'EFT, Emotional Freedom Techniques (littéralement : Techniques de libération des émotions), une méthode à la portée de tous ayant pour but d'alléger les souffrances émotionnelles et psychologiques.

À l'aide d'exercices de visualisation, de citations à méditer, du suivi de vos états émotionnels et grâce à la stimulation de vos points d'acupuncture, ce cahier vous accompagnera dans vos pas vers la sérénité et sera le soutien d'une pratique régulière, vous menant sur le chemin de l'autonomie et de la confiance.

Libérez-vous de vos souffrances émotionnelles et psychologiques !



Jouons ensemble

Format : Malle d'outils thématiques

Auteur : E Prairat **Editeur** : Montargis Cedex [France] : Non-Violence Actualité 2001


Public cible : 6 - 12 ans

Mots clés : *Communication - Conflit individuel - Jeu - Négociation - Relation sociale - Solidarité - Violence*

Résumé :

Regroupés en quatre catégories (mise en condition, communication, coopération, créativité), les jeux proposés ici mettent l'accent sur la qualité de la relation, sur le rapport et l'ouverture à autrui. Il s'agit d'apprendre à résoudre positivement les conflits interindividuels, sans rejet et humiliation de l'adversaire. Désignés comme des jeux de coopération, ils apprennent aux enfants à s'entraider pour atteindre un objectif commun. Le but étant d'allier plaisir de jouer et valeur éducative pour mettre "hors-jeu la violence".

L'objectif des jeux de coopération est d'apprendre la solidarité plutôt que la concurrence agressive.



Contes sur moi

Format : Malle d'outils thématiques

Public cible : 3 - 12 ans

Mots clés : *Communication - Conflit individuel - Jeu - estime de soi - Relation sociale - Solidarité - Violence*

Résumé :

Le programme québécois " Contes sur moi " a pour objectif de faciliter l'intégration harmonieuse de l'enfant à la vie en société en développant ses habiletés sociales et ses aptitudes à la gestion constructive et non-violente des problèmes.

Le programme s'adresse aux enseignant-e-s et intervenant-e-s en maternelle et en primaire et s'articule autour de cinq thèmes :

- Préalables aux habiletés sociales : La connaissance et l'estime de soi, La reconnaissance et l'expression des sentiments
- Habiletés sociales : Sensibilité envers les autres, La générosité et l'entraide, Processus de résolution de problèmes relationnels

Il comprend 4 guides d'intervention, un pour chaque niveau : Maternelle, CP, CE, CM (n°1 à n°4) divisés en trois parties :

1. Implantation

Décrit le programme et les bases théoriques sur lesquelles il s'appuie. Elle propose différentes façons de l'implanter, ainsi que les règles et les attitudes à respecter pour assurer le succès de sa mise en œuvre ;

2. Activités

Comprend de 26 à 47 activités (selon le niveau) animées par l'enseignant-e ou une autre intervenant-e : jeux, bricolages et, ce qui constitue l'originalité du programme, des histoires de la littérature enfantine à discuter en classe ;

3. Volet Parent

Permet une implication concrète des parents afin d'assurer une continuité entre l'école et la maison ;

– 1 cahier d'activités pour la maternelle (n°5) : l'équivalent de la partie « Volet Parent » présente dans les guides d'intervention des niveaux CP, CE et CM ;

– 1 DVD d'information et de promotion accompagne l'ensemble (n°6); il montre la mise en œuvre de séquences du programme et donne la parole à ceux qui l'ont conçu ainsi qu'aux intervenants, parents et enfants qui l'ont expérimenté.



Social Behaviour Comment se comporter envers les autres

Format : Photo-expression

Auteur : Stéphanie Holland **Editeur :** Milton Keynes [UK] : Speechmark / Mot à mot (France) 2003

Public cible : Adolescent 12-17 ; Jeune Adulte 18-25 ; Adulte

Mots clés : *Communication orale - Comportement - Comportement groupe - Jeu - Langage corporel - Liberté expression - Malaise - Sentiment - Solitude*



Résumé :

Ce jeu de cartes représente des scènes. Dans chaque scène, des personnages adoptent une "bonne" ou une "mauvaise" attitude envers les autres. Ces planches sont un support idéal à l'échange verbal, notamment avec des adultes. Il permet d'illustrer de nombreuses caractéristiques importantes correspondant à des aptitudes relationnelles. 44 grandes planches (210 x 148 mm) couleur et 1 livret d'accompagnement

En ligne : <http://www.mot-a-mot.com/comportements-sociaux-p854.html>

Permalink : http://doc.hubsante.org/index.php?lvl=notice_display&id=42314

Corps et communication

Format : Photo-expression

Auteurs : Alain Baptiste , Claire Bélisle **Editeur :** Ed. d'organisation 1991

Mots clés : *Comportement - Comportement groupe - Jeu - Langage corporel*

Résumé :

Outil pédagogique avec 48 photographies évoquant le corps, la santé, le sport, l'amour... et permettant, en groupe, de mieux vivre différentes situations.

Morale et vie en commun

Format : Livre

Auteur : Armelle Barrès, 2002

Public : enfants de 9 ans à 12 ans

Résumé :

Quels moyens un enfant a-t-il pour trouver les repères nécessaires qui lui permettront de mieux vivre avec les autres, en famille ou à l'école ?

Comment le sensibiliser à des principes aussi fondamentaux que l'égalité, le respect de la personne humaine, la nécessité de vivre en bons termes avec les autres ?

Enfin, comment donner vigueur et autorité aux règles les plus simples de la vie quotidienne : prendre soin de ses affaires, être attentif, finir ce que l'on a commencé, connaître la valeur des choses... ?

A partir d'une question ou d'une affirmation comme « Je n'aime pas donner, c'est mon droit ! » ou « Vite fait, mal fait, qu'est-ce que ça fait ? », chacun des 15 thèmes de ce cahier est développé par : un récit (une fiction), un exemple concret (souvent un fait divers), des références littéraires (fable ou légende), des illustrations (images fortes), des éléments de culture générale (histoire, mythologie, économie...), des activités.

Ce cahier aura atteint pleinement son objectif si ses jeunes lecteurs considèrent leurs faits et gestes avec tout le sérieux dont ils sont capables et s'ils comprennent la « morale » comme un savoir nécessaire à la vie en commun.



Jeu(x) d'enfant(s)**Format :** Livre**Auteur :** May Lévy et Nicole Métroz 1998**Public :** enfants de 7 à 9 ans**Résumé :**

Ce programme d'éducation à la santé destiné aux enfants de 7 à 9 ans contribue à la prévention des problèmes d'alcool et d'autres drogues, sans faire explicitement appel à ces notions, celles-ci étant trop éloignées des intérêts des enfants de cet âge. Conçu sous forme de jeux éducatifs, ce programme s'intègre facilement aux leçons de français, de dessin, de connaissance de l'environnement, de travaux manuels, etc.

Thèmes : Apprendre à vivre avec les autres. Apprendre à affronter et à résoudre ses peurs, ses angoisses, ses conflits. Apprendre à faire des choix réfléchis et à exercer son sens critique.

Le guide du respect : filles et garçons, mieux vivre ensemble**Format :** Livre**Auteur :** Mouvement « Ni putes ni soumises » 2005**Public :** adolescents

Résumé : Banalisée, la notion de respect paraît aujourd'hui vidée de son sens alors que l'on assiste à une forte dégradation dans les relations filles-garçons. Fort de ce constat, le mouvement Ni putes ni soumises a rédigé cet outil éducatif et pédagogique destiné aux adolescents.



COMPETENCES PSYCHOSOCIALES (Discriminations)

Eduquer contre l'homophobie dès l'école primaire

Format : guide pédagogique

Auteur Editeur: SNUipp-FSU, 2013

Public cible : professionnels

Mots clés : *discriminations/homophobie/école primaire/lois/outils pédagogiques*

Résumé :

Ce document, créé par le Syndicat national unitaire des instituteurs professeurs des écoles et Pegc, comprend un ensemble de textes d'informations, de ressources, ainsi qu'une vingtaine de préparations pédagogiques fournissant des pistes à exploiter en fonction de la classe et des élèves. Ce travail élaboré avec des enseignants et des chercheurs offre des possibilités souvent à partir d'ouvrages de littérature jeunesse, pour aborder les questions de l'injure, des familles, des relations amoureuses, des stéréotypes de sexe.

Diffusion : <http://www.snuipp.fr/Eduquer-contre-l-homophobie-des-1>



Nous autres. Education contre le racisme.

Format : DVD

Auteurs Editeurs: CASDEN/MGEN/Fondation Lilian Thuram 2012

Public cible : enfants 9/11 ans et professionnels

Mots clés : *Racisme/préjugés*

Résumé :

Support pédagogique pour préparer le travail en classe, le double DVD apporte aux enseignants les ressources documentaires nécessaires pour mieux appréhender le sujet complexe du racisme.

Egalement support pour l'animation de la classe, le double DVD propose aux élèves de nombreux extraits vidéos, des animations et des jeux.

Diffusion : <http://www.thuram.org/site/nous-autres-loutil-pedagogique-deduction-contre-le-racisme-pour-les-professeurs-des-ecoles/>



Sociologie de la diversité et des discriminations.

Format : livre

Auteur : Olivier Masolet **Editeur** : Armand Colin 2012

Public cible : professionnels

Mots clés : *Discrimination/droit/politique*

Résumé :

Ce livre rend compte des processus qui ont contribué à faire des discriminations liées aux origines un problème public et un combat de droit.

Agir pour un monde non sexiste**Format** : matériel pédagogique**Auteur Editeur**: Mouvement Français pour le Planning Familial de l'Isère
2011**Public cible** : adolescents, jeunes adultes, adultes**Mots clés** : *égalité femme**homme/discrimination/sexualité/citoyenneté/respect/violence***Résumé :**

Sous la forme d'une série de 30 cartes illustrées de dessins, cet outil a été conçu pour sensibiliser le public à la problématique de l'inégalité entre les sexes, permettre aux participants de repérer les rôles sexués en tant que constructions sociales et d'identifier les liens existants entre la construction de l'identité et les inégalités hommes/femmes. C'est un outil de prévention sur les violences et les discriminations faites aux femmes.

Six thèmes sont abordés: éducation, loisirs, relation homme/femme, vie publique, profession, sexualité.

Diffusion : <http://isere.planning-familial.org/articles/support-danimation-agir-pour-un-monde-non-sexiste-00121>

**Equité toi ?****Format** : matériel pédagogique**Auteur Editeur**: Adalea 2011**Public cible** : adolescents et jeunes adultes**Mots clés** : *violences/discrimination/égalité femme homme***Résumé :**

L'objectif est de sensibiliser les jeunes comme les adultes à :

- l'égalité des droits entre les femmes et les hommes
- la prévention des violences faites aux femmes
- la prévention de toutes formes de violence et le respect mutuel
- la lutte contre toutes les formes de discrimination (racisme, homophobie...)

Le jeu qui s'appuie sur un support ludique permet l'échange, le dialogue et le partage d'opinions sur un sujet sensible.

Conçu en lien avec des collégiens, des lycéens, des apprentis, des stagiaires de la formation professionnelle, des résidents de foyers de jeunes travailleurs, "Equité Toi ? " cible particulièrement ces populations et est idéal pour les écoles, centres de formation des apprentis, FJT, Missions Locales...toutes structures en lien avec la jeunesse.

Le jeu, qui prône des valeurs essentielles de respect de l'autre et de tolérance pour le bien vivre en société, s'adresse donc également aux professionnels en contact avec les jeunes et constitue un support d'informations, d'échanges original et intéressant pour les animations de groupe.

Diffusion : <http://www.adalea.fr/Le-jeu-Equite-toi-est-en-vente.html>



Discrimination toi-même

Format : livret

Auteurs Editeur: La discrimination s'arrête ici 2010

Public cible : adolescents

Mots clés : *discrimination/humour*

Résumé :

La campagne "Discrimination toi-même", coordonnée par la Fédération Wallonie-Bruxelles, a pour objectif de donner une information concrète sur la loi Antidiscrimination et son application. Illustrée par Catheline et Frédéric Jannin, elle s'adresse en particulier aux jeunes de 12 à 18 ans via, le cas échéant, les enseignants, les éducateurs, les associations et les acteurs de terrain. Elle aborde de manière concrète et ludique ce que sont la discrimination, la liberté d'expression, l'incitation à la haine, l'injonction de discriminer, le racisme, le sexisme, le harcèlement, l'homophobie, le handicap, etc.

Diffusion : http://www.stop-discrimination.be/fr/campagne_jeunes.php



Save the city

Format : jeu

Auteurs Editeur: Ligue de l'enseignement du Val d'Oise / Atoux jeux / La Case, 2010


Public cible : enfants à partir de 8 ans et adolescents

Mots clés : *Citoyenneté/discriminations*

Résumé :

Destiné à éduquer à la lutte contre les discriminations, ce jeu basé sur la coopération s'adresse plus spécifiquement aux jeunes de 8 à 14 ans. Il peut s'utiliser dans le cadre familial, scolaire ou de loisirs. Les objectifs sont de favoriser les échanges et le débat autour des questions liées aux discriminations, d'en comprendre les enjeux, de favoriser l'engagement citoyen. Les joueurs doivent accompagner les associations dans leur lutte d'aide aux victimes de discriminations (population d'origine étrangère, handicapés, femmes ...) autour de quatre enjeux de la vie quotidienne où elles peuvent se décliner : l'accès au logement, l'accès aux loisirs, l'accès à l'emploi, l'accès à l'éducation, en dépassant les préjugés et les stéréotypes présents dans la ville. Le jeu est accompagné d'un livret pédagogique.

Diffusion : <http://www.ligue95.com/vie-associative/save-the-city-le-jeu.html>



Je suis violet ? Et alors ! Evocations croisées sur la stigmatisation ordinaire.

Format : matériel pédagogique

Auteurs : DIENG Ibrahima et ROSENCZVEIG Jean-Pierre **Editeur :**

Editions Valorémis, 2010

Public cible : adolescents

Mots clés : *Citoyenneté/discriminations*

Résumé :


Ibrahima Dieng, éducateur spécialisé et correspondant de la HALDE, croise son parcours de vie avec celui de Jean-Pierre Rosenczveig, le juge pour enfant. Chaque chapitre illustre combien chacun peut et doit s'interroger sur les discriminations quotidiennes et les moyens que nous mobilisons ou non pour les combattre. " Je suis violet ? Et alors ! " est un outil livresque adapté à tout professionnel en charge des jeunes et désireux de diffuser le débat.

Diffusion : <http://www.laboutiqueducrateurdejeux.fr/BOUTIQUE%20Je%20suis%20Violet.htm>



Genre six niveaux**Format** : matériel pédagogique**Auteur Editeur**: Le monde selon les femmes 2010**Public cible** : professionnels**Mots clés** : *Citoyenneté/discriminations/genre***Résumé** :

Ce document propose une grille d'analyse en 6 niveaux : individuel, interpersonnel, groupal, organisationnel, institutionnel et d'historicité. Appliqué à l'approche du genre, cela permet de comprendre les rapports sociaux entre les femmes et les hommes. En tentant ainsi d'expliquer le social par le social, il est possible de sortir de la naturalisation des rapports sociaux et de construire des stratégies complexes.

Diffusion : http://www.mondefemmes.be/genre-developpement-outils_theories-analyse-declics-genre_6niveaux.htm**Distinct'go. Les jeunes interrogent ... les discriminations.****Format** : matériel pédagogique**Auteur** : Comité de liaison pour la promotion des migrants et des publics en difficulté **Editeur** : Valoremis 2008**Public cible** : adolescents**Mots clés** : *Représentation / Communication / Médiation***Résumé** :

DISTINCT'GO est un outil de communication qui permet d'aborder avec les jeunes des questions de société qui les interrogent particulièrement : la laïcité, la parole et la place des jeunes dans la société, l'école, les valeurs, les amis...

Il invite chaque joueur à s'exprimer et s'interroger sur son rapport à l'autre, le repli sur soi, l'appartenance à un groupe...

Il est constitué d'1 roue, 1 sablier, 1 règle de jeu, 1 guide méthodologique, 30 jetons rouges, 40 jetons jaunes, 10 cartes de vote OUI/NON, 131 cartes questions, 24 cartes spéciales.

Diffusion : www.assfam.org**Médiatypés, un projet pour découvrir les stéréotypes de genre dans les médias.****Format** : DVD**Auteur Editeur**: Fréquence école, 2008**Public cible** : adolescents et jeunes adultes**Mots clés** : *Citoyenneté/discriminations***Résumé** :

Conçu dans le cadre du projet Médiatypés qui s'intéresse aux représentations des hommes et des femmes dans les médias et plus spécifiquement dans les médias consommés par les jeunes, cet outil a pour objectif de présenter un panel des stéréotypes de genre les plus répandus dans les médias et de proposer des clés de lecture pour les décrypter. Il constitue ainsi un support d'éducation aux médias, d'information et de sensibilisation pour les adolescents, qui permet notamment de favoriser la réflexion, les échanges, le débat sur l'égalité entre les filles et les garçons, le sexisme, les représentations de la femme, l'image du corps, les stratégies à l'oeuvre dans les médias, leur impact... L'outil se compose d'un Dvd et d'un livret pédagogique. Le Dvd propose un film documentaire de 26 minutes construit à partir d'interviews et d'extraits télévisuels (clips, séries, publicités...) et d'un livret pédagogique d'accompagnement qui contient des apports théoriques sur les stéréotypes, le genre et les médias ainsi que des pistes d'exploitation.

Diffusion : <http://www.mediatypes.fr/>

Allons enfants

Format : DVD

Auteur Editeur: Drogues et Société 2008

Mots clés : *Exclusion sociale / Echec scolaire / Chômage / Estime de soi / Egalité des chances / Insertion professionnelle*

Résumé :

Equal est un programme Européen de lutte contre les discriminations et d'égalité de chances face à l'emploi. Les représentations négatives que de nombreux jeunes en situation sociale fragilisée ont des institutions mais également les représentations que les professionnels de ces institutions peuvent avoir de ces publics jeunes ont parfois un fort impact sur les parcours d'insertion.

La démarche engagée par l'association Drogues et société dans le cadre d'Equal a été d'associer des professionnels de différents champs et une vingtaine de jeunes dans une réflexion collective pour permettre d'envisager des nouvelles pratiques d'accompagnement de jeunes en situation de risque d'exclusion.

Scénarios contre les discriminations (11 courts-métrages)

Format : DVD

Auteur Editeur: CRIPS 2008

Public cible : tout public

Mots clés : *Violence / Société*

Résumé :

L'objectif est de favoriser l'émergence d'un discours citoyen sur le thème de la lutte contre les discriminations sous toutes ses formes (racisme, sexisme, âge, handicap, homophobie, apparence physique) et leurs conséquences en termes de santé et de conduites à risques. Ces films n'apportent pas de réponse toutes faites, mais une réflexion sur les problèmes de société posés par les discriminations.

Diffusion : <http://www.arte.tv/fr/11-courts-metragés-contre-les-discriminations/1990158,CmC=1990162.html>



Questions de genres

Format : matériel pédagogique

Auteur Editeur: Le Monde selon les femmes 2007

Public cible : adolescents et adultes

Mots clés : *égalité femme*

homme/migrant/droit/sexualité/violence/représentation

Résumé :

Question de genre ! est un jeu de cartes destiné à lancer une animation-débat avec des adultes et/ou jeunes adultes, lors d'ateliers portant sur la santé globale, sur les compétences relationnelles ou sur les relations filles/garçons, autour de la question suivante : Qu'est-ce qui est prioritaire pour qu'il y ait une réelle égalité entre les femmes et les hommes au Nord et au Sud de la planète ? Ce jeu vise à promouvoir l'égalité entre femmes et hommes, identifier les mécanismes qui entravent cette égalité, au Nord comme au Sud, comprendre les mécanismes sociaux et culturels qui sont à l'origine des discriminations basées sur le genre. Vingt thèmes sont proposés permettant d'engager le débat, allant de l'éducation à l'égalité salariale, en passant par les médias, la contraception, les infrastructures d'accueil de la petite enfance, la parité politique... Le jeu de cartes est complété par un livre-jeu qui présente chacun des vingt thèmes de différentes façons : En faits (faits, statistiques, extraits de loi), En lieux (le point de vue d'autres parties du monde par un état des lieux, des témoignages ou des données chiffrées), En mots (analyses, prises de positions, expériences), En jeux-enjeu (nouvelles pistes de jeux permettant de lancer un débat ou de tester ses connaissances). Cet outil peut être utilisé seul(e) ou à plusieurs et constitue une invitation à chercher comment chacun(e) peut s'impliquer personnellement et/ou collectivement dans l'invention d'un monde où vivre égaux et égales en droit est une réalité.

Diffusion : http://www.mondefemmes.be/genre-developpement-outils_outils-animations_cartes.htm



Les champs s'animent contre l'exclusion

Format : DVD + livret

Auteurs : ENSAD / LEGTA de Nevers **Editeur** : Ministère de l'agriculture et de la pêche 2007

Public cible : adolescents - jeunes adultes

Mots clés : *Alimentation / Isolement social / Handicap / Dépendance aux toxiques / Exclusion sociale*

Résumé :

Ces cinq films d'animation ont été réalisés par des lycéens au cours de divers ateliers et à partir d'un cahier des charges dont les thèmes furent établis par les différents acteurs du projet (Ministères de l'agriculture et de la culture) : l'addiction, le handicap, le racisme, le sexisme, l'alimentation. De façon originale et avec beaucoup de professionnalisme, ces films courts (de 2mn à 4 mn) interpellent le spectateur au coeur du sujet traité :

- Accro (addiction)
- Marche forcée (handicap)
- Pareil comme les autres (handicap)
- La théorie des ensembles (racisme)
- Sex is me (sexisme)
- Les vitamines s'animent (alimentation)

Diffusion : www.chlorofil.fr

Jeunes et genre. Discriminations sexistes : apprendre à voir, agir pour soi et pour les autres

Format : kit pédagogique

Auteurs : ARML (Association régionale des missions locales) de Haute-Normandie ; Rectorat de l'Académie de Rouen ; Centre des jeunes dirigeants d'entreprise ; OPCALIA Haute-Normandie ; Association Globules le Journal de l'Ecrit-Santé **Editeur** : Projet LUCIDE, 2006

Public cible : adolescents et jeunes adultes

Mots clés : *sexisme/stéréotype/relation fille garçon/lois*



Résumé :

Créé par des professionnelles de terrain, le Module «Jeunes et Genre» est un outil pédagogique qui vise à faire prendre conscience aux jeunes de 15 à 25 ans que certaines attitudes, comportements ou habitudes culturelles liés aux normes de sexe et de genre dans notre société, peuvent produire des discriminations sexistes et de l'auto-discrimination et que ces phénomènes ont des incidences sur la santé physique et psychologique des personnes.

Le kit pédagogique du module "Jeunes et Genre" comprend: Un guide d'animation du module pour les professionnels (fiches pédagogiques des activités, fiches d'évaluation, postures pédagogiques recommandées, glossaire et ressources spécifiques à la problématique des discriminations sexistes) ; Un livret-ressources pour les jeunes ; Des supports de communication (flyers)

Diffusion : <http://www.lucide-contre-toutes-les-discriminations.org/index.php?page=/article&id=37&rub=sante>

Visages et paroles. Les discriminations, les préjugés parlons-en.**Format** : matériel pédagogique**Auteurs Editeurs**: Ligue des droits de l'homme, l'Antisémitisme et la xénophobie (Mrax) 2005**Public cible** : jeunes adultes - adultes**Résumé** :

Ce coffret pédagogique propose l'ensemble des portraits et témoignages tirés de l'exposition Visages et paroles, réalisée en Belgique dans le cadre d'une campagne de sensibilisation aux discriminations. Son objectif principal est de sensibiliser les utilisateurs (large public à partir de 8 ans) aux représentations, aux stéréotypes et aux préjugés, à leur manière de voir et de catégoriser le monde. Le travail porte sur la connaissance, la reconnaissance et l'expression de ses propres préjugés et ce, par une expression tantôt orale, tantôt écrite, tantôt scénique. A travers douze activités, les utilisateurs sont invités à faire travailler leur imagination et leurs représentations, à partir de ce qu'ils voient, c'est-à-dire, l'identité visible de la personne photographiée. Ainsi, en jouant, en échangeant les points de vue, on parvient à rendre à la réalité sa complexité (au-delà de ce qui apparaît à première vue), à sortir de l'identité visible comme seul critère de jugement (au sens neutre du terme). L'outil est composé de quarante photographies de visages en noir et blanc, de quarante textes correspondant aux portraits, de douze fiches d'activités et d'un livret apportant des recommandations pédagogiques générales et des idées d'exploitation et de prolongation des activités proposées. Par ailleurs, de la documentation est aussi proposée sur le thème du racisme et des discriminations au sens large : une réflexion sur le thème Réagir face au racisme, des définitions de mots, des références bibliographiques et de sites Internet et des adresses utiles en Belgique. Cet outil peut être utilisé en milieu scolaire, dans un cadre socioculturel mais également dans un contexte de formation et en entreprise. L'absence de photographies d'enfants peut présenter une limite dans l'utilisation avec les plus jeunes.

**Diffusion** :

http://www.fcppf.be/cms/outiltheque?page=shop.product_details&flypage=flypage.tpl&product_id=56&category_id=6

La discrimination c'est mal !**Format** : DVD**Auteur** : Fédération Wallonie-Bruxelles, 2012**Public** : Enfants, Adolescents, Adultes**Résumé** :

Ce DVD aborde la thématique de la discrimination sur un ton humoristique afin de lutter contre ce problème qui ronge notre société. 12 capsules audiovisuelles humoristiques recouvrent les thèmes de l'homophobie, les violences, les injures, le racisme, le sexisme, les croyances...



Aussi disponible sur YouTube : <https://www.youtube.com/playlist?list=PLD1C117B7F679ADF9>

Fille, garçon... ou encore ! Pour se questionner sur nos différences, nos représentations, nos préjugés

Format : Kit pédagogique

Auteur : Planning familial de l'Isère 2014

Public : Enfant, Adolescent, Adulte

Résumé : Cet outil a pour but de déconstruire et faire évoluer des idées préconçues, les projections normées, en distinguant le sexe biologique (femme/homme) du sexe social (féminin/masculin). Il permet de découvrir son corps et le corps de l'autre, aborder sa transformation notamment au moment de la puberté, etc. Les supports de l'outil permettront de faire se questionner les jeunes enfants, les adolescents, les personnes en situation de handicap, les personnes migrantes... ainsi que toute personne souhaitant s'interroger sur ses représentations. Cet outil a été pensé pour s'adapter à des publics variés (jeunes enfants, adolescents, groupes de paroles...). Les stickers proposés permettent de montrer l'évolution du corps, notamment au moment de la puberté et d'aborder les notions de représentations, de stéréotypes, de préjugés. Les planches anatomiques permettent de mieux découvrir et connaître les organes génitaux. Il peut être utilisé par tout professionnel du monde éducatif, social, médical au cours d'une animation. Il a également été pensé pour pouvoir être utilisé dans son intégralité ou en partie.



Vous avez dit égalité (e) ?

Format : Livre

Auteur : Collectif, 2001

Public : Tout public

Résumé : Les femmes sont-elles des hommes comme les autres ? Peut-on réclamer à la fois l'égalité et le droit à la différence ? Est-il légitime de revendiquer sa féminité au travail ? Des femmes ont accepté de témoigner et de raconter ce qu'elles ont vécu.

À la demande de la CGT, sept écrivains se sont emparés de leurs récits et ont relaté à leur manière ces situations que l'on veut le plus souvent ignorer. L'émotivité de Catherine Citerne, l'humour noir de Didier Daeninckx, les sarcasmes de Kathleen Evin, la révolte de Frédéric Fajardie, la nostalgie de Mano Gentil, la souffrance de Mounsi, l'impressionnisme de Leïla Sebbar. Toutes les couleurs d'un arc-en-ciel littéraire pour rappeler que l'égalité inscrite dans les textes est aujourd'hui encore un leurre dans la vie professionnelle.



Les p'tits égaux

Format : Guide d'animation

Auteur : Delphine, Brun / Delphine, Devigny, 2005

Public : école maternelle / école élémentaire

Résumé : Répertoire d'activités sur le thème de l'égalité filles et garçons dans l'éducation de la grande section de maternelle au CM2. Ce répertoire est l'adaptation d'un programme québécois publié par la Direction de la santé publique de la Régie régionale de la santé et des services sociaux de Montréal-Centre en 1997.

Tu peux

Format : livre

Auteur : Elise Gravel 2014

Public : école maternelle / école élémentaire

Résumé : Tu peux s'attaquer aux stéréotypes sexuels. Le livre présente des enfants dans des situations amusantes qui les placent aux antipodes des stéréotypes genrés auxquels ils sont souvent soumis dans le cadre d'éducatrices traditionnelles ou conservatrices. Tout en gardant un ton ludique, le livre s'adresse aux jeunes garçons et aux jeunes filles et tient à leur démontrer que tout est possible, dans les limites du respect, bien évidemment.

« C'est un petit truc très simple qui va droit au but: vous y trouverez des filles qui pètent, des garçons sensibles, des filles drôles et des garçons qui prennent soin des plus petits. »



COMPETENCES PSYCHOSOCIALES (Violences)

Mes paroles j'y vois

Format : matériel pédagogique

Auteur Éditeur: Gouvernement du Québec, 2015

Public cible : enfants/adolescents

Mots clés : violence/scolaire/gestion des conflits

Résumé :

Cet outil qui s'adresse au personnel scolaire et aux élèves de tous niveaux vise à lutter contre l'intimidation et la violence verbale (insultes, menaces, rumeurs, humiliations...). Il propose des activités qui permettent de sensibiliser à la communication positive, à l'importance du développement des compétences personnelles et sociales pour favoriser la création de relations bienveillantes et l'acceptation des différences. L'outil est construit autour d'un guide d'animation "Mes paroles, j'y vois" qui situe la thématique, donne des définitions et explique le déroulé des différentes séquences pédagogiques. Le guide est accompagné de fiches d'activités qui visent le développement de compétences liées aux perceptions, à la gestion des émotions et à la communication, ainsi qu'aux habiletés d'écoute et d'empathie.

Diffusion : <http://www.education.gouv.qc.ca/references/publications/resultats-de-la-recherche/detail/article/prevention-de-la-violence-verbale/>



Stop à la violence

Format : Serious game

Auteur Éditeur: Tralalère 2014

Public cible : adolescents

Mots clés : violence/scolaire

Résumé :

« Stop la violence ! » propose au(x) joueur(s) de se mettre dans la peau d'un élève qui découvre petit à petit les différentes manifestations du harcèlement dans un collège. À travers ce jeu, l'élève est acteur de son propre apprentissage puisque c'est lui qui doit enquêter, juger de la pertinence des indices récoltés, puis donner sa version des faits. Après une phase d'enquête « fictive », le joueur a accès à plusieurs ressources. Il peut visionner le témoignage vidéo de la victime, répondre à un quiz ou consulter les messages clés. Le quiz propose plusieurs alternatives à l'apprenant pour intervenir dans son établissement s'il est témoin de harcèlement.

Diffusion : <http://www.stoplaviolence.net/>



Toi, moi, nous ! : bien vivre ensemble, c'est l'affaire de tous !**Format** : jeu**Auteur** : Pascal Desclos - Les petits citoyens **Éditeur** : Valoméris, 2013**Public cible** : enfants 7/12 ans**Mots clés** : harcèlement/ racket/agressions**Résumé** :

8 types de violences sont ici abordés, afin de tenter de circonscrire les enjeux qu'entretiennent les enfants en lien avec des comportements indésirables.

- Harcèlement - Agressions physique
- Agressions verbales - L'exclusion
- Les relations filles/garçons - Le Racket
- Les influences - Les apparences

Plusieurs étapes sont prévues pour aborder et travailler ensemble cette problématique. Elles peuvent se dérouler sur plusieurs jours. Plus encore, une fois par trimestre, ce kit peut faire l'objet d'un nouveau travail collectif afin que la prévention ne soit pas une affaire considérée comme réglée définitivement, mais bien une affaire collective qu'il convient d'éclairer régulièrement. Le kit est construit autour de divers supports (affiche, livret de questionnement, cartes questions, Cdrom, DVD qui rassemble 10 petits dessins animés pour donner aux enfants des clés pour comprendre et dénoncer toutes les formes de maltraitance et de discrimination dont ils peuvent être victimes à l'école, tableau récapitulatif).

La finalité : se doter d'engagement pour prévenir et solutionner les violences à l'école !

Diffusion : www.lespetitscitoyens.com**« Kenny » Harcèlement entre élèves****Format** : DVD**Auteur** : Gabriel Gonnet – Seconde 1 lycée Claude Bernard de Paris **Éditeur** : La Cathode, 2010**Public cible** : 11/14 ans (dernier film) 15/17 ans (tout)**Mots clés** : violence/ harcèlement**Résumé** :

Un DVD rassemblant 3 films :

- Kenny, un court métrage de fiction de 15 minutes sur le harcèlement entre élèves.
- Un making-off de « Kenny », documentaire de 18 minutes sur le harcèlement entre élèves commenté par une psychologue clinicienne.
- Un après-midi au collège : devenir médiateur, documentaire de 26 minutes sur la médiation en milieu scolaire.

Objectifs du film :

- Aborder le phénomène du harcèlement entre élèves dans les classes
- Comprendre le phénomène du harcèlement
- Débattre la question du harcèlement en classe
- Comprendre les dégâts que peuvent provoquer chez un camarade le fait de s'en prendre à lui verbalement, moralement et physiquement.
- Prendre connaissance de la méthode de médiation par les pairs, en termes de prévention de la violence scolaire et du harcèlement.

Diffusion : www.lacathode.org

Le jeu des 3 figures

Format : kit pédagogique

Auteur Éditeur: Yapaka 2010

Public cible : enfants (3/6 ans)

Mots clés : *développement/sociabilisation/violence*

Résumé :

Ce projet vise à former les enseignantes maternelles au jeu théâtral des trois figures. Jouer une heure par semaine à l'agresseur, à la victime et au redresseur de torts soutient non seulement les objectifs classiques de l'enseignement maternel, mais a également des effets bénéfiques en termes de prévention de la violence.

Diffusion : <http://www.yapaka.be/campagne/le-jeu-des-3-figures>



Déconstruire les idées reçues sur les violences faites aux femmes

Format : livre

Auteur Éditeur: Association nationale « Elu/es contre les violences faites aux femmes » 2010

Public cible : tout public

Mots clés : *violence/communication/idées reçues*

Résumé :

L'objectif de ce document est de déconstruire les idées reçues pour permettre une réflexion et une action basée sur les besoins réels et concrets des victimes et de leur entourage.



La prostitution une violence sans nom

Format : livre

Auteur Éditeur: Mouvement du Nid, 2010

Public cible : tout public

Mots clés : *violence/prostitution*

Résumé :

Ce livre fait suite à la promulgation de la lutte contre la violence faite aux femmes élue grande cause nationale 2010. 224



En chemin elle rencontre... Les artistes se mobilisent contre la violence faite aux femmes

Format : livre

Auteur : BLONDIEAU Adeline, BAUTHIAN Isabelle et CAZA

Philippe **Éditeur** : Des ronds dans l'O / Amnesty International France 2009


Public cible : adolescents – adultes

Mots clés : *violence / Maltraitance / Femme / Mutilation sexuelle / Prostitution*

Résumé :

En France, une femme meurt tous les 2 jours et demi sous les coups de son conjoint, environ 70 000 adolescentes de dix à dix-huit ans sont menacées d'être mariées de force, entre 55 000 et 65 000 fillettes ou femmes sont mutilées ou menacées de l'être. Chaque année dans le monde, 5 000 femmes sont tuées au nom de l'honneur, des centaines de milliers de femmes sont victimes de la traite en vue de la prostitution... Pour que les femmes osent parler, pour briser le silence, pour une prise de conscience et de responsabilité, les artistes, femmes et hommes, se mobilisent pour la défense du droit humain. L'ouvrage bénéficie du soutien d'Amnesty International.

Diffusion : <http://www.desronds danslo.com/EnChemin.html>



Les cahiers déchirés : l'école face à l'enfance maltraitée

Format : DVD

Auteur : ADOSEN / Mutuelle Générale de l'Éducation Nationale (MGEN)

Editeur : Fédération des autonomes de solidarité, 2008


Public cible : enseignants éducateurs

Mots clés : *Maltraitance / Enfant / Ecole*

Résumé :

Lieu de vie de l'enfant, l'école est aussi un point de rencontre avec les parents. ce regard unique sur l'évolution de l'enfant renforce la responsabilité du monde de l'éducation. C'est dans une intention d'information et de sensibilisation qu'a été conçu ce cédérom à mi-chemin entre le documentaire audiovisuel et la base de connaissance.

Diffusion : <http://www.mgen.fr/index.php?id=331>



Ceci n'est pas un jeu

Format : DVD

Auteur : CORRE Guilles **Editeur :** APEAS 2007

Public cible : Parents - Enseignants éducateurs

Mots clés : *Prise de risque*

Résumé :

Un film documentaire de 32 min. sur les pratiques du jeu du foulard.



Contre les violences faites aux femmes

Format : livre

Auteur Editeur: Association nationale « Elu/es contre les violences faites aux femmes » 2006

Public cible : tout public

Mots clés : *violence/communication/législation*

Résumé :

Cette brochure a été conçue comme un levier d'actions.

Elle est divisée en 6 chapitres :

- la prostitution, une arme de domination
- une violence contre les femmes
- violence prostitutionnelle, état des lieux
- un déni individuel, social et politique
- la dénonciation des violences
- le temps d'agir

Nouveau regard sur l'inceste

Format : DVD

Public : Professionnels de l'enfance

Auteur : Daniel LACROIX, 1994

Résumé :

Entretien avec Boris Cyrulnik, psychiatre qui témoigne de ses recherches et pratiques en matière d'inceste. Cette cassette est particulièrement adaptée à la formation des professionnels de l'Enfance et de la Famille.

Manuel lycéen contre la violence

Format : livre

Auteur Editeur: Les correspondants lycéens d'Ile de France contre la violence 2001

Public cible : adolescents et professionnels

Mots clés : *violence/communication/conflits*

Résumé :

Ce livre apporte des solutions pour combattre la violence par le dialogue, par le droit, par les actions collectives : à chaque problème que tu peux rencontrer les fiches techniques apportent des solutions.

Prévenir la violence scolaire

Format : CD Rom

Auteur : ADOSEN / MGEN / Autonome de solidarité, 2000

Public cible : professionnels santé-social

Mots clés : *violence / école / comportement social*

Résumé :

Ce CD-ROM tente de cerner les phénomènes de violence à travers une série de questions réponses, de références et extraits bibliographiques, de reportages et interviews vidéo, de témoignages sonores d'experts, de simulations et de fictions accompagnées de propositions de réponses individuelles et collectives. Recensant une centaine d'adresses utiles, ce document offre également une liaison directe avec plus de cinquante sites internet.

Le petit livre pour dire non à la maltraitance

Format : livre


Auteur : SAINT MARS (de) Dominique et BLOCH Serge **Editeur** : Bayard éditions / Astrapi 1998

Public cible : enfants 6-10 ans – parents

Mots clés : *Maltraitance / Enfant*

Résumé :

Apprendre à s'affirmer, à se défendre contre les petites et les grandes maltraitances, c'est le but de ce petit livre à lire en famille.



Apprendre à dire non

Format : livre

Auteur : LAMARCHE Marcelle et DANHEUX Pol **Editeur** : Éditions de l'Homme 1993

Public cible : Enfants 6-10 ans

Mots clés : *Enfant / Promotion de la santé / Maltraitance / Matériel pédagogique*

Résumé :

A partir de jeux et de huit histoires tirées du quotidien, auxquelles l'enfant pourra s'identifier immédiatement, ce livre propose des techniques simples et éprouvées qui permettront à ce dernier de savoir reconnaître une situation présentant une menace potentielle et d'y réagir adéquatement. (...) Les auteurs ont choisi d'aborder le sujet selon une approche positive, qui insiste avant tout sur le fait que l'enfant doit prendre conscience de sa propre valeur, qu'il doit apprendre à s'affirmer et à se faire respecter, ce qui constitue sa meilleure garantie de sécurité. Un texte s'adressant aux parents leur présente de l'information supplémentaire afin de nourrir la discussion qui suivra la lecture des histoires avec l'enfant.



Parcours prudence

Format : matériel pédagogique

Auteur Editeur: Conseil général du Nord 1993

Public cible : enfants

Mots clés : *abus sexuel/maltraitance/enfant*

Résumé :

Ce jeu est un outil de travail ; il est utilisé et animé par des adultes sensibilisés à la prévention de la maltraitance et des abus sexuels, et ce, après un travail préalable de sensibilisation auprès de l'enfant. Il a un intérêt éducatif, récréatif et a pour but de tester ses acquis.

Il existe des jeux inoffensifs et d'autres pas

Format : matériel pédagogique

Auteur Editeur: Association SOSBENJAMIN-O.N.E.C.R

Public cible : enseignants éducateurs - professionnels santé-social

Mots clés : *prise de risque*

Résumé :

Ce coffret pédagogique, organisé en dossiers et supports audiovisuels comprend :

Un DVD clip vidéo de prévention, un DVD film documentaire, un guide professionnel, un guide d'intervenant en milieu scolaire et hors scolaire, une affiche, 30 plaquettes destinées aux adultes et 30 plaquettes destinées aux jeunes, une affiche, une clé USB contenant les fichiers PDF des guides ainsi que les diaporamas

Cet outil peut être utilisé par tout adulte ayant fonction d'autorité sur les jeunes. Au collège et au lycée, plus particulièrement les enseignants de sciences de la Vie et de la Terre, les conseillers d'éducation, les surveillants, les infirmiers ainsi que les médecins scolaires et les documentalistes. En primaire et en maternelle, les professeurs des écoles et les ATSEM. Les fédérations des parents d'élèves.



Petit guide illustré du respect dans la rue

Format : matériel pédagogique

Auteur : J. Harlet **Editeur** : Fédération des centres de planning familial des femmes prévoyantes et socialistes 2014

Public cible : adolescents, jeunes adultes et adultes

Mots clés : *respect/civilité*

Résumé :

Ce guide illustré rassemble des conseils et des stratégies pour lutter contre le harcèlement de rue. Il présente des situations, des solutions et façons de réagir adaptées et rappelle le cadre législatif (belge). Une partie est également consacrée à la déconstruction des mythes justifiant des comportements irrespectueux. Il est destiné à la fois aux victimes, aux témoins de harcèlement dans l'espace public et à toute personne qui s'interroge sur ces techniques de drague, sur le sexisme ordinaire, sur le respect de soi et des autres.

Diffusion :

http://www.planningsfps.be/SiteCollectionDocuments/A6_Psst_Psst_GuideRespect_web.pdf



Ma réputation

Format : livre

Auteur : G. Aymon

Editeur : Actes sud junior

Année de publication : 2013


Public cible : adolescents

Mots clés : réputation/rumeur/amitié/conflit/relation filles garçons/adolescents

Résumé :

Laura, 15 ans, préfère la compagnie des garçons, celle de Jimmy, Sofiane et Théo. Les mimiques travaillées, les soirées filles, c'est pas trop son truc. Mais lorsqu'elle repousse les avances de Sofiane, ses amis lui tournent le dos et Laura se retrouve isolée et vulnérable. Seule en cours, seule au self, seule dans les couloirs. Les pires ragots circulent à son sujet sur les réseaux sociaux, la rumeur enfle et l'isolement de Laura grandit. Jusqu'à sa rencontre avec Joséphine, élève solitaire et marginale comme elle, qui va l'aider à relever la tête et à dénoncer le harcèlement dont elle est victime.

Diffusion : <http://www.actes-sud-junior.fr/9782330022396-l-gaa-l-aymon-ma-reputation.htm>



Anna

Format : DVD

Auteur Éditeur: MIPROF (Mission interministérielle pour la protection des femmes contre les violences et la lutte contre la traite des êtres humains) 2013

Public cible : adultes

Mots clés : violences/femmes/ressources

Résumé :

Réalisé, en 2013, à l'initiative de la MIPROF (Mission interministérielle pour la protection des femmes contre les violences et la lutte contre la traite des êtres humains), ce court-métrage, d'une durée totale de 15 minutes, se découpe en 3 parties illustrant successivement : les mécanismes de la violence ; le repérage ; la prise en charge des femmes victimes de violences.

Un livret d'accompagnement explique en détail ces 3 parties.

Diffusion : <http://stop-violences-femmes.gouv.fr/JOURNEE-INTERNATIONALE-DES-DROITS.html>



Calinou

Format : DVD

Auteur : VAN DE VELDE Quentin **Editeur** : CLAV et SOS Enfants 1991

Public cible : enfants 6-10 ans

Mots clés : Sévices sexuels / Enfant / Droits de l'enfant / Maltraitance / Promotion de la santé

Résumé :

Il s'agit de trois fictions courtes (3 fois 10 mn) destinées aux enfants de 6 à 10 ans, axées sur la prévention des mauvais traitements. Cette vidéo est conçue de manière à aborder le sujet de façon franche, directe, parfois amusante et toujours sympathique. Les titres des émissions sont: C'est moi qui décide. Méfie-toi des inconnus. Parles-en. La parole est laissée aux enfants. Ce sont eux qui s'adressent aux spectateurs par l'intermédiaire d'une émission de télévision qu'ils animent, et où ils reçoivent des invités adultes. Avec l'aide de ceux-ci d'une part, et de reportages/fictions d'autre part, les petits animateurs abordent avec délicatesse des sujets parfois graves et pénibles. Ces émissions sont destinées à introduire des animations.

Faire reculer les violences sexistes et sexuelles dans les relations de travail

Format : Brochure d'information

Auteur : Elu/es contre les violences faites aux femmes –ECVF, 2008

Public cible : Professionnels de la santé Élus et agents des collectivités et de l'administration

Mots clés : *Entreprise/sexisme*

Résumé :

Cette brochure présente la réalité des violences sexistes et sexuelles au travail, à partir de quelques études qui existent à ce sujet.

La deuxième partie de la brochure est consacrée à des actions menées par des collectivités territoriales contre les violences sexistes et sexuelles dans les relations de travail.



La violence en direct

Format : livre

Auteur : Philippe Rasera, Pierre Mezinski

Mots clés : *Violence / Harcèlement*

Pour quelles raisons Brahim s'est-il laissé entraîner dans une émeute ? Qu'est-ce qui pousse Bénédicte à persécuter Sabrina ? Pourquoi Emilie ne dénonce-t-elle pas ceux qui la harcèlent ? Comment Cyril a-t-il pu pousser un de ses camarades à se suicider ? A travers quatre histoires, suivies d'une discussion, Pierre Mezinski décrit la violence quotidienne. Qu'elle dise son nom ou se fasse plus sournoise, l'important est de la reconnaître pour pouvoir lui dire non.



Jette l'éponge

Format : DVD

Auteur : Centre de Jeunes Le Château, 2002

Public : tout intervenant adulte en relation avec le jeune (formateur, animateur, groupe d'enseignants, de parents...) et questionné par la violence.

Mots clés : *Violence / Racket*

Résumé : Jette l'éponge est un spectacle de théâtre-action, créé par une dizaine de personnes fréquentant le Centre de jeunes Le Château, une maison de jeunes implantée dans le Borinage, une région au passé minier et d'industrie lourde, situé à quelques kilomètres de Mons. Le film, joué par des acteurs amateurs, situe les protagonistes sur un ring de boxe. La vidéo est séquencée en 6 rounds et 5 intermèdes.

Les rounds parlent de la jalousie, du racket, de l'éducation à l'école, du racisme et de l'enseignement. Le 6e round exprime l'interrogation des jeunes sur l'origine et les conséquences de leur propre violence. Les intermèdes joués par un acteur «solo» permettent une prise de distance et invitent à une réflexion sur les situations présentées.

Le cahier pédagogique propose une démarche structurée d'exploitation des séquences avec des questions pour élargir le débat.

119 allô enfance maltraitée... parce que des solutions existent

Format : DVD

Auteur : Groupement d'intérêt public enfance maltraitée (GIPEM), 2004

Public : Tout public

Résumé :

Ce film propose d'expliquer à un public d'adolescents et d'adultes le fonctionnement du 119 et ses moyens d'actions en répondant à des questions simples et en apportant des idées clés. Une appelante raconte pourquoi elle a eu à contacter le 119. Ce témoignage permet d'entrer dans le service et de découvrir le parcours et la gestion d'un appel en interne, mais également la prise en charge de la situation par les professionnels de terrain.



Il faudra leur dire

Format : DVD

Auteur : SAUNIER Frank, 2000

Public : enfants

Résumé :

Ce DVD répond avec pudeur et simplicité aux nombreuses questions que se posent les enfants lors d'un appel fait au 119, Allô Enfance maltraitée.



La violence des coups, la douceur des mots

Format : DVD

Auteur : Daniel Lacroix, 1995

Public : Professionnels

Résumé :

Un entretien avec Caroline Eliacheff, psychanalyste : « Notre société définit comme maltraitance des actes laissant des traces physiques et psychiques... Seule la parole humanise les actes et permet à l'enfant violenté de sortir du dilemme mensonge de l'amour ou vérité sans amour. »

Violence ! Prévenir de toute urgence

Format : DVD (40min)

Auteur : Martin R., Tremblay, P.H, 2002

Public : Professionnels de l'éducation nationale

Résumé :

Ce DVD a pour but de montrer que le phénomène de la violence est un véritable problème de santé publique aux causes multiples pour lequel des actions de prévention peuvent et doivent être mises en place le plus tôt possible.

Après avoir cerné l'ampleur du problème par des témoignages choc de jeunes de banlieue, le film aborde les principaux facteurs de risques et les différents moyens d'action à développer.

Enfin, quatre expériences de prévention en milieu scolaire provenant de Suisse, de France et du Québec sont montrées. Quatre témoignages enthousiastes de programmes éducatifs qui offrent des convergences et qui dessinent les principes de toute pratique éducative alternative à la violence. Même si la violence est une réalité complexe et préoccupante, on peut y opposer des stratégies efficaces.

Le film espère donner aux milieux scolaires le goût d'entreprendre, à leur rythme, une démarche de prévention qui leur permettra d'observer certains résultats à brève échéance.



Femmes assises sous le couteau

Format : DVD

Auteur : Laurence Petit-Jouvet - GAMS (Groupement pour l'abolition des mutilations sexuelles) 1995

Public : Population africaine

Résumé :

« Femmes assises sous le couteau » en bambara signifie « se faire exciser ».

L'excision en débat dans la communauté africaine installée en France.

Coumba Touré, Malienne d'une cinquantaine d'années, fait partie de ces femmes marquées douloureusement par l'excision qui consacrent leur vie entière à épargner à leurs sœurs le même sort. Son travail, en contact permanent avec les Africains des quartiers de la banlieue parisienne où elle réside, consiste chaque jour à écouter et à convaincre.

Les personnages du film, hommes, femmes, adolescents et adolescentes, sont traversés chacun à leur façon par la question de l'excision et au-delà, par les mutations de la société africaine. Tous pendant le tournage ont semblé éprouver un sentiment d'importance envers ce film, c'est pourquoi ils lui ont offert leurs paroles les plus intimes.



Le Pari de Bintou

Format : DVD (15min)

Auteur : Kirsten Johnson 1994

Public : Population africaine

Résumé :

Bintou, une jeune mère africaine, a quitté la capitale du Mali pour retrouver son mari, Adama, à Paris. Celui-ci insiste pour que sa femme fasse exciser leur enfant. Mais Bintou, encouragée par sa soeur Aminata, remet en question la nécessité de cette pratique. Aminata et ses amis informent Bintou des conséquences médicales et psychologiques de l'excision.

De plus en plus convaincue, Bintou doit trouver le courage de ne pas céder aux pressions de son mari et de sa belle-mère. Elle ne veut plus faire exciser sa fille, comme elle-même l'a été.

Aussi disponible sur YouTube : <https://www.youtube.com/watch?v=oCC9pPU7fpk>



J'ai été racketté : le racket, un acte de violence

Format : Livre

Auteur : Roger Marie-Sabine 2001

Public : enfants de 9 à 13ans

Résumé : A partir d'une histoire courte, accompagnée de textes, d'exemples et de 10 questions provoquant la réflexion, un dossier apporte un complément d'information en abordant systématiquement la loi concernant un problème de société, ici le racket, afin de sensibiliser les enfants à leur rôle et les aider à former leur jugement. Avec un carnet d'adresses et un lexique.

No Limits

Format : BD


Auteur : DERIB, 2000

Public : adolescents

Résumé :

Adolescent en décrochage scolaire, Yann s'adonne au roller, son passe-temps favori, lorsqu'il surprend le baiser qu'échange sa mère avec un inconnu. Cette fois c'en est trop ! Passé le stade de l'effondrement, il bascule dans la violence et dans la prise de risques. Deux hommes l'aideront à recréer du lien social.

Pourquoi les adolescents sont-ils si nombreux à braver les interdits, à se lancer des défis et à aller, parfois, jusqu'à mettre leur vie en danger ?



Prévenir le Harcèlement à l'école

Format : livre

Auteur : Jean-Pierre Bellon & Bertrand Gardette, 2010

Public : Elèves et enseignants

Résumé : Pendant longtemps les phénomènes de harcèlement entre élèves ont été ignorés ou sous-estimés en France alors qu'ils faisaient l'objet de campagnes de prévention dans d'autres pays. Ces petites actions malveillantes, répétées de façon régulière sur une longue période constituent pourtant une violence à part entière dont les conséquences peuvent être très lourdes pour les victimes autant au plan scolaire que médical. Le ministère de l'Éducation nationale a décidé de mettre en place une politique de prévention spécifique du harcèlement. Les établissements scolaires sont invités à se porter volontaires pour élaborer différentes expérimentations de formation et de prévention.

Dans ce guide qui s'adresse autant aux élèves qu'aux enseignants, les professionnels trouveront des études de cas, des fiches d'animation et des exemples d'approches étrangères qui pourront les aider à animer des séances de formation en direction des élèves sur la question du harcèlement.




Prévention de la violence en milieu scolaire**Format :** Guide d'animation**Auteur :** Département de santé communautaire, Hôpital général de Montréal, 1989**Public :** Enfants 9 à 10 ans

Résumé : Faire prendre conscience à l'élève de la capacité qu'il possède de diminuer la violence en lui et autour de lui, amorcer une prise de conscience de l'élève sur ses attitudes, ses comportements et sur certains moyens de les modifier.

Les abus sexuels à l'égard des enfants : comment leur en parler**Format :** Livre**Auteur :** CFES – Comité Français d'Education pour la Santé 1989**Public :** Professionnels au contact des enfants et parents

Résumé : Ce dossier sur les abus sexuels est un dossier technique. Il se veut un guide dans la compréhension d'un phénomène non récent, mais encore largement dénié. Il se veut aussi un guide pour agir par la prise en charge et par la prévention.



EDUCATION THERAPEUTIQUE DU PATIENT

Parole et art

Format : photo expression

Auteur Éditeur: IREPS Pays de la Loire 2012

Public cible : tout public

Mots clés : *représentation/éducation thérapeutique*

Résumé :

Photoexpression composée de 51 photographies de tableaux et peintures.

L'objectif est de faciliter au sein d'un groupe :

- l'expression des besoins, des demandes, des représentations de la santé et de la maladie des personnes atteintes de maladie chronique, au cours d'une séance d'éducation thérapeutique,

- l'expression des représentations de l'éducation thérapeutique du patient des professionnels de santé, au cours d'une formation en éducation thérapeutique.

L'outil permet d'abord l'expression et l'écoute collective, puis l'échange et la discussion.

Diffusion : <http://www.irepspdl.org/front/Pages/article.php?art=102>



La course poursuite du diabète

Format : matériel pédagogique

Auteur Editeur: A Forces, 2012

Public cible : tout public

Mots clés : *diabète/alimentation/éducation thérapeutique*

Résumé :

Destiné au patient diabétique et à son entourage, ce jeu de plateau a pour objectif d'apprendre à mieux connaître le diabète pour mieux le gérer. Dans le cadre d'un programme d'éducation thérapeutique du patient, il constitue un outil d'évaluation des connaissances et des acquis. Les participants se déplacent sur le plateau de jeu en répondant à des questions regroupées en quatre grandes thématiques : généralités sur le diabète, l'alimentation, l'hypoglycémie, l'auto surveillance et l'insulinothérapie.

Diffusion : http://www.bib-bop.org/base_bop/bop_detail.php?ref=6111&titre=la-course-poursuite-du-diabete



Jouons à bien manger

Format : matériel pédagogique

Auteur Editeur: Clinique Pasteur (Toulouse) 2011

Public cible : tout public

Mots clés : *diabète/éducation nutritionnelle*

Résumé :

Ce jeu de cartes pour les patients diabétiques et leur entourage vise à renforcer de façon ludique, les connaissances en diététique afin d'améliorer l'observance diététique dans la vie quotidienne. Le jeu est construit autour de cartes aliments qui vont permettre d'orienter la partie sous deux axes principaux : - classer chaque famille d'aliments en reconstituant correctement la courbe d'aliments, du moins sucré au plus sucré ou du moins gras au plus gras. Une autocorrection est faite en retournant la carte pour lire les informations nutritionnelles de l'aliment.

- composer avec les différents aliments un repas équilibré en évitant les aliments trop gras ou trop sucrés

Diffusion : http://www.clinique-pasteur.com/internet/?q=generique_popin/60



Le puzzle de santé – Le chemin d’Eli

Format : matériel pédagogique

Auteur Editeur: IREPS Pays de la Loire 2010

Public cible : tout public

Mots clés : *pathologies chronique/qualité de vie/représentations*

Résumé :

Le chemin d’Eli est un jeu utilisable au cours de séances d’éducation thérapeutique du patient auprès d’enfants, d’adolescents ou d’adultes atteints d’une pathologie chronique, notamment d’une allergie alimentaire. L’objectif est de faire émerger les idées, les solutions, les buts des participants au sein d’un groupe atteint d’une même maladie chronique pour les aider à s’inscrire dans un processus de changement. L’ensemble est orienté sur une finalité de santé physique (besoin de sécurité, réduire le risque lié à la maladie et le sentiment de menace, éviter les complications...) et de qualité de vie (gestion des émotions et du stress liés à la maladie, estime et confiance en soi, relations avec la famille et les amis, résolution de problèmes liés à la maladie...). Le jeu est construit autour d’un puzzle de 16 pièces avec 16 questions au verso. Il permet aux participants de s’exprimer, d’échanger autour de leurs représentations de la santé, de la maladie chronique, de leurs compétences et de leur vécu de la maladie.

Diffusion : www.irepspdl.org



Boîte à outils pour les formateurs en éducation du patient.

Format : CD Rom

Auteurs Editeurs: Editions INPES / Ministère de la santé et des sports 2008

Public cible : professionnels santé-social

Mots clés : *Formation / Education du patient*

Résumé :

Cet outil s’adresse à des formateurs en éducation du patient, qui interviennent en formation initiale ou continue, en Diplôme Universitaire ou dans toute autre formation ayant pour thème l’éducation du patient. Cette boîte à outils a pour objectif de mettre à disposition des formateurs en éducation du patient des exemples d’activités de formation et des éléments conceptuels de base.

Diffusion : <http://outils-formateurs-education-patient.inpes.fr/>



Maladie d’Alzheimer et maladies apparentées : éducation pour la santé du patient

Format : CD Rom

Auteur : Institut National de Prévention et d’Education pour la Santé (INPES)

Editeurs : Ministère de la santé / de la jeunesse et des sports/INPES 2008

Public cible : professionnels santé-social

Mots clés : *Démence / Personne âgée / Maladie / Formation / Méthode de projet / Education du patient / Aide soignant / Relation soignant soigné*

Résumé :

Ce cédérom est destiné aux formateurs de soignants prenant en charge des patients atteints de la maladie d’Alzheimer et pathologies apparentées. Il apporte les ressources pédagogiques nécessaires à la préparation et à l’animation d’une formation visant à mettre en oeuvre une relation de soins et une démarche éducative centrée sur le patient.

Diffusion : www.inpes.sante.fr



L'éducation thérapeutique du patient diabétique

Format : DVD

Auteur Editeur: Clinique Pasteur (Toulouse) 2006

Public cible : tout public

Mots clés : diabète

Résumé :

Ce DVD interactif est un support d'éducation individuel ou de groupe. Il permet d'interpeller le patient diabétique de type 2 et d'approfondir sa connaissance de la maladie.

Il comprend 7 films d'animation, mettant en scène des personnages dont les profils correspondent à des caractéristiques type du patient diabétique, et abordant plusieurs thématiques (équilibre alimentaire, soin des pieds, auto surveillance, injection d'insuline, activité physique, etc.).

Diffusion : www.clinique-pasteur.com



Les mots du diabète

Format : DVD

Auteur : DURAND-GASSELIN, Sabine **Editeurs :** CPAM 78 /CYES 2006

Public cible : tout public

Mots clés : Diabète / Maladie / Prise en charge médicosociale / Education du patient / Alimentation

Résumé :

Ce film présente différentes histoires de vie autour du diabète. Une diversité de personnes diabétiques et leur entourage familial témoignent de leur vécu (la découverte de la maladie, le traitement, l'alimentation, la relation avec les soignants...), et de ce que le diabète a changé dans leur vie. Des professionnels de santé donnent leur point de vue sur l'accompagnement et le suivi des personnes diabétiques.

Diffusion : www.educationsante78.org



EdDiaS' : guide d'aide à l'action en éducation du patient diabétique type 2

Format : CD Rom

Auteurs : DANDE Antonia et VINCENT Isabelle **Editeur :** INPES 2004

Public cible : professionnels santé-social

Mots clés : Diabète / Education du patient / Méthode de projet / Action de terrain

Résumé : Cet outil s'adresse à des équipes de professionnels, exerçant en libéral, en hospitalier ou en milieu associatif, qui souhaitent mettre en œuvre des actions d'éducation des patients diabétiques de type 2, depuis la coordination de programme à l'animation des séances. La première partie "préparer le projet", fournit des informations sur la méthodologie de projet et sur l'évaluation des actions. La deuxième "mettre en œuvre des séances éducatives", propose des apports théoriques et pratiques sur les relations éducatives et sur la mise en œuvre d'actions éducatives. La troisième est une partie "ressources" comportant des exemples de supports d'évaluation, d'animation et d'information.

Diffusion : www.inpes.sante.fr



ENVIRONNEMENT

Envi Santé

Format : matériel pédagogique

Auteur Editeur: ADES du Rhône, PROSOM, ABC diététique 2011

Public cible : 12-25 ans (actualisation)

Mots clés : *environnement/santé*

Résumé :

Cet outil a pour but de sensibiliser les jeunes aux liens entre santé et environnement (effets et autres aspects) et de leur apporter des pistes de solutions alternatives (comportements de prévention des effets de l'environnement sur leur santé et comportements favorables à l'environnement).

Diffusion : www.adesdurhone.fr



Tour d'horizon de l'élevage: éléments de savoirs.

Format : matériel pédagogique


Auteur Editeur: Centre d'Information des Viandes (CIV) 2010

Public cible : enfants 6-10 ans

Résumé :

Ce kit expose les réalités de l'élevage en France, plus particulièrement sous l'angle du bien-être animal et des problématiques environnementales liées à l'élevage.

Diffusion : www.conso.net



La biodiversité.

Format : DVD

Auteur Editeur: e-graine 2010

Public cible : enfants 6-10 ans - préadolescents

Mots clés : *Environnement / Ecologie / Ecole / Collège / Enfant / Adolescent*

Résumé :

Réalisé par e-graine, association d'éducation au développement durable, cet outil, conforme au programme de l'Education Nationale (CM1-CM2 et 6ème-5ème), permet aux professeurs et aux éducateurs d'enrichir leurs cours et de concevoir des animations à la carte.

Partie vidéo:

- le documentaire éducatif "Le développement durable et moi: pour la biodiversité" abordant les thèmes suivants: la biodiversité au quotidien / une biodiversité à préserver / biodiversité et développement.
- les quiz pour aller plus loin dans l'étude du thème abordé en élargissant les perspectives sur les différentes dimensions de la biodiversité dans une perspective de développement durable.
- les bonus pour compléter l'information en consultant les interviews d'experts sur les principaux thèmes de la biodiversité

Partie multimédia (fichiers téléchargeables):

- les fiches pédagogiques
- le lexique

Diffusion : www.e-graine.org



L'eau, l'air, le sol. Nouvelle édition.**Format :** CD Rom**Auteur Editeur:** e-graine 2010**Public cible :** enfants 6-10 ans – préadolescents**Mots clés :** *Environnement / Eau / Air / Sol / Ecole***Résumé :**

Premier volet revu et enrichi de la série " le développement durable et moi ", le DVD-Rom "

L'eau, l'air, le sol " aborde les 3 éléments essentiels à la vie. D'où vient l'eau que nous buvons?

Qu'est-ce qu'un gaz à effet de serre ? Comment se forme le sol ? Le professeur Kiagi et Julien invitent les élèves à réfléchir à ces questions avec humour et apprennent aux adultes de demain à devenir des citoyens éco-responsables. Il contient :

- 3 documentaires éducatifs (3x26 min)

- Plus de 50 fiches pédagogiques

- Les aventures de Julien

- 3 jeux vidéos

- Le tableau de sélection de correspondance des contenus avec les programmes scolaires

Diffusion : www.e-graine.org**Eco conso ! Le jeu à consommer sans modération.****Format :** matériel pédagogique**Auteur :** Association Léo Lagrange Consommation - Nord **Editeur :**


Valoremis 2009

Public cible : adolescents**Mots clés :** *Environnement / Ecologie***Résumé :**

Ce jeu vous donne la parole sur les tas de sujets de votre quotidien comme la consommation d'eau, les économies d'énergie, l'impact de la télévision et de la publicité sur les jeunes, les bons gestes de tous les jours pour préserver la planète.

**Drôle de déchets****Format :** jeu**Auteur :** Delphine Druon 2009**Public cible :** tout public à partir de 6 ans**Mots clés :** *Tri/respect environnement***Résumé :**

Drôles de Déchets est un jeu très rigolo pour apprendre à mieux trier en s'amusant, idéal pour sensibiliser nos jeunes éco citoyens au tri des déchets et à la protection de la planète.



Les énergies et les déchets.

Format : CD Rom

Auteurs Editeurs: e-graine et ADEME 2009

Public cible : CM1-CM2 et 6ème-5ème

Mots clés : *Environnement / Energie / Déchet*

Résumé :

Dans une perspective d'éducation au développement durable, les énergies et les déchets sont des thèmes que l'Education Nationale privilégie dans ses enseignements de 3e cycle à l'école primaire et au début du collège (CM1-CM2 et 6ème-5ème).

Ce DVD-Rom contient :

- 40 fiches pédagogiques
- 2 documentaires éducatifs (2x26 mn)
- 2 quiz interactifs
- 1 jeu vidéo

Diffusion : www.e-graine.org



C'est pas sorcier. Objectif : terre propre !

Format : DVD

Auteurs : COURANT Frédéric / GOURMAUD Jamy / QUINDOUX Sabine

Éditeur : France 3 Éditions 2003

Public cible : tout public

Mots clés : *Environnement / Habitat / Déchet / Gestion des déchets / Traitement des déchets*

Résumé :

4 chapitres : transports en commun, roulez plus propre, bio-habitat, une seconde vie pour nos poubelles.



Tout ce qui vit

Format : livre enfant

Auteur : CLARIDGE Marit **Éditeur :** Editions Usborne 1992

Public cible : enfants 6-10 ans

Mots clés : *Enfant / Environnement / Anatomie*

Résumé :

Les êtres vivants se rencontrent tout autour de nous. T'es-tu jamais demandé comment ils vivent et ce qu'ils font ?

La planète, les hommes, les bêtes!

Format : matériel pédagogique

Auteur Editeur: Centre d'Information des Viandes (CIV)

Public cible : enfants et adolescents

Mots clés : *Elevages*

Résumé :

Kit d'animation sur l'élevage spécialement conçu pour les structures de loisirs et de vacances.

Réalisé en collaboration avec des animateurs, ce kit permet d'organiser des activités individuelles et collectives sur l'univers de l'élevage.

Il contient :

- 1 livret de l'animateur pour organiser des activités collectives
- 1 cahier d'activité avec des jeux pour les enfants
- 1 jeu de cartes pour découvrir l'élevage en s'amusant
- Des posters pour plonger dans l'univers de la ferme

Diffusion : www.laplaneteleshommeslesbetes.org



Ambiances et sons de la nature

Format : CD Audio

Auteurs Editeurs: Vox Terrae et Nature et Découvertes 2005

Public cible : tout public

Mots clés : Bruit / Document sonore / Nuisance sonore / Environnement

Résumé :

Nous vous proposons des extraits de la collection "sons de la nature". Elle témoigne de la beauté des chants des animaux sauvages et de l'étonnante diversité des ambiances naturelles. Des morceaux, choisis pour le plaisir de l'écoute, qui vous entraînent dans une merveilleuse promenade. Une invitation à aller à la rencontre des sons et des ambiances de la nature.



Le Développement Durable

Format : Guide pédagogique

Auteur: Culture et Santé, 2010

Public : Tout public

Résumé : Réflexion sur le contenu et la portée de la notion de développement durable grâce à une affiche qui sert de support pour l'animation.



DEPOLLUL'AIR

Format : Jeu de table

Auteur : Oïkos, 2018

Public : A partir de 7 ans

Résumé : cet outil traite des enjeux de la qualité de l'air intérieur et extérieur, des sources de pollution et de leurs impacts sur la santé des populations et de l'environnement.

Le but du jeu étant de récupérer le maximum de jetons sources de pollution, les participants sont amenés à assainir l'air de la maison et du jardin en retirant les sources de pollution présentes sur le plateau de jeu.

Chaque partie est rythmée par des activités « question », « mime », « dessine » et « vrai/faux ». Ces dernières participent à la dimension interactive et ludique de l'outil.

Outil pédagogique pour découvrir les gestes quotidiens qui préservent l'air et notre santé



HANDICAP

Trivial prévention sport et handicap

Format : CD Rom

Auteurs : BELLEUVRE Michaela et BENOIT Emmanuel **Editeur :** SEDAP
2008


Public cible : enseignants éducateurs, professionnels santé-social

Mots clés : Handicap / Personne handicapée / Sport / Activité physique

Résumé :

Ce CD-ROM propose un jeu interactif dont l'objectif est de promouvoir les activités physiques en faveur des personnes en situation de handicap. Il comporte 3 niveaux : "Sensibilisation", "Information", "Formation".

Diffusion : <http://trivial-prevention.fr/index.php?r=35>



Un nouveau regard sur le handicap (adolescents)

Format : matériel pédagogique

Auteur Editeur: Circonférence 2009

Public cible : adolescents

Mots clés : Handicap // Collège / Lycée / Insertion professionnelle / Entreprise

Résumé :

Ce programme pédagogique destiné aux classes des collèges et lycées a pour but de sensibiliser les élèves aux réalités quotidiennes vécues par les personnes en situation de handicap, tant dans leur parcours scolaire et universitaire que dans leur insertion et leur vie professionnelle. Le kit comprend : - Un document rappelant les objectifs et les principales thématiques de l'opération, pour aborder avec les élèves le thème de la formation et de l'insertion des personnes handicapées dans la vie active et mettre en place des ateliers pratiques ;

Un document à remettre aux élèves contenant des informations utiles, des conseils et des témoignages. Un film réalisé spécialement dans le cadre de cette action pédagogique. Il présente des témoignages de jeunes handicapés, de leurs parents, leurs enseignants, puis, au sein des entreprises partenaires de l'opération, de collaborateurs handicapés et des personnes qui les encadrent ou les assistent au quotidien ;

- une affichette rappelant le message de l'opération

Diffusion : <http://kits-pedagogiques.com/handicap>



Les handispensables

Format : matériel pédagogique

Auteur Editeur: Keski 2010

Public cible : tout public

Mots clés : Handicap/représentations

Résumé :

Cet outil est un processus pédagogique conçu pour enrichir ses connaissances sur les handicaps et développer de nouvelles attitudes plus justes.

C'est un jeu pratique et facile d'utilisation, agrémenté d'un graphisme de BD, à jouer seul, entre collègues, entre amis, en famille, en voiture, sur la plage ... à partir 8 ans... et sans limite d'âge !

La composition du jeu :


- Un jeu de 50 cartes reliées dans un angle.

- Des cartes QUESTION/RÉPONSE pour développer ses connaissances.

- Des cartes ACTION pour éprouver un temps un handicap, lors d'une épreuve simple.

- Des cartes VIVRE ENSEMBLE pour s'approprier les comportements adaptés face aux personnes en situation de handicap.

Diffusion : http://www.keski.fr/fr/?page_id=19



Tom et Léa : écouter pour mieux agir, le jeu de la bientraitance**Format** : jeu de plateau**Auteur Editeur** : 2012**Public** : Personnes en situation de handicap résidant en institution**Mots clés** : *Handicap/représentations***Résumé** :

Aborder le thème de la bientraitance en institution en mettant les personnes en situation :

- De Parler de leur quotidien en institution
- D'exprimer leurs ressentis de la vie sociale et institutionnelle
- De suggérer ce qui heurte
- De dire son désaccord

Jeu en individuel ou en équipe, dans les institutions médico-sociales

Pour tenir compte du contexte de l'établissement ou pour toute autre raison, des variantes sont possibles : nombre de vignettes, choix de cartes rouges, modalités de fin de partie...

Présence systématique d'un encadrement. Il est primordial que celui-ci s'approprie le jeu dans un premier temps pour disposer de toute l'aisance nécessaire et conserver sa capacité d'écoute.

HANDICAP (Sexualité)

Leur sexualité n'est pas un handicap

Format : ouvrage

Auteur : J-L. Letellier **Editeur** : Editions Eres 2014

Public cible : professionnels

Mots clés : *handicap/sexualité*

Résumé :

Partant d'un travail de terrain, d'une longue recherche théorique et de plus de dix années de collaboration avec des éducateurs, psychologues, sexologues et chercheurs en sciences sociales, l'auteur présente les freins qui entravent une reconnaissance de la réalité sexuelle des personnes avec handicap vivant en institutions. Sans un examen honnête de notre propre handicap face à la chose sexuelle, mais également sans le courage de remettre en cause certains dogmes même labélisés, aucune recommandation ou méthodologie la plus professionnelle soit-elle ne fera évoluer une situation de double peine, où la privation de l'accès au plaisir – que rien en soi n'entrave potentiellement – vient s'ajouter aux nombreuses difficultés d'accès à une véritable vie citoyenne pour les personnes vulnérables.

Cet ouvrage ouvre des pistes, hors de tout dogmatisme, pour un accompagnement qui prend véritablement en compte cette dimension des personnes. S'inscrivant dans les réalités institutionnelles et sociales actuelles, il propose un soutien pratique, méthodologique et éthique à tous ceux qui ont le désir et la volonté de ne pas en rester là.

Diffusion : <http://www.editions-eres.com/parutions/education-et-formation/connaissances-de-la-diversite/p3315-sexualite-n-est-pas-un-handicap-leur-htm>

Jean-Luc Letellier

Leur sexualité
n'est pas
un handicap



Une sexualité pour les personnes handicapées Réalité, utopie ou projet ?

Format : ouvrage

Auteur : D. Vaginay **Editeur** : Chronique sociale 2014

Public cible : professionnels


Mots clés : *handicap/sexualité*

Résumé :

Toutes les personnes en situation de handicap, mental ou physique, relèvent du droit commun. À ce titre et comme tout le monde, elles ont droit à une vie privée, à leur intimité et à la santé. Ce qui implique qu'elles ont librement accès aux pratiques sexuelles en cours dans la société, selon les règles qui y sont admises. Ce choix social, tout récent, fait l'unanimité tant qu'il reste théorique. Dans la réalité, les personnes en situation de handicap se heurtent à des réticences, à des réserves, voire à des interdictions dès qu'elles sont dépendantes. Devant l'idée qu'elles pourraient avoir des relations sexuelles ou des enfants, le discours social devient plus restrictif, prenant parfois la forme d'un paradoxe. Les personnes en situation de handicap sont présentées presque systématiquement comme des victimes d'une sexualité dangereuse. Ce qui implique de les protéger, de les surveiller et de choisir pour elles ce qui est bon et convenable.

Leur intimité, qui n'en est plus une, et leurs comportements restent alors sous contrôle. Ce livre examine le contexte social et l'aspect juridique du sujet. Il propose des solutions pour que les personnes en situation de handicap et leurs accompagnateurs, parents et professionnels, dépassent les paradoxes que la société génère. En s'appuyant sur des situations concrètes, il suggère aussi des accompagnements adaptés pour les personnes concernées en fonction du handicap qu'elles présentent, aussi important soit-il.

Diffusion : http://www.chroniquesociale.com/une-sexualite-pour-les-personnes-handicapees_index--3004710--3005750--3004708--cata.htm



Une affaire de grand, des repères pour agir en éducation affective et sexuelle dans les instituts médico-éducatifs

Format : matériel pédagogique

Auteur Editeur: IREPS Pays de la Loire 2011

Public cible : enfants et adolescents en situation de handicap et professionnels

Mots clés : *handicap/sexualité/intimité*

Résumé :

Ce programme a été conçu à partir d'actions développées pendant cinq années dans des IME de Vendée. Il propose des repères et donne des exemples concrets aux professionnels qui désirent mettre en place des actions collectives d'éducation à la vie affective et sexuelle auprès de jeunes déficients intellectuels. Le guide rappelle tout d'abord les conditions nécessaires au bon déroulement des séances : un contexte favorable, un cadre rassurant, une organisation matérielle..

Les séances proposées abordent ensuite :

- la relation à l'autre et la gestion des conflits,
- l'hygiène et le bien-être corporel,
- la connaissance du corps,
- le respect de l'intimité,
- les bébés : de la conception à la naissance.

Le lecteur pourra se repérer facilement dans le guide, chaque séance étant présentée de la même manière : les objectifs, le matériel nécessaire, le nombre d'animateurs et de participants, la durée, le déroulement, les extensions possibles et des préconisations.

Le guide comprend également une bibliographie, des plateaux de jeu, des pictogrammes et un cédérom regroupant des illustrations.

Diffusion : www.santepaysdelaloire.com



Te quiero

Format : DVD

Auteur : Michèle et Bernard Dal Molin **Editeur** : Advita Production 2011

Public cible : professionnels

Mots clés : *amour/sexualité/handicap*

Résumé :

L'amour appartient à tous, il s'agit de l'aspiration la plus forte de toute aventure humaine, une quête faite de joie, parfois de souffrance. À quoi tient l'amour des personnes fragilisées physiquement ou psychologiquement ? Comment la vie affective et la sexualité des personnes en situation de handicap peut-elle s'épanouir dans les établissements et les services qui les accueillent ? Ce film pose des questions sur le « vivre ensemble », le droit à l'intimité, la mission éducative des professionnels, la place et la responsabilité des familles. Des questions qui doivent nourrir des débats, des interrogations pour faire évoluer et grandir la qualité de vie des personnes en situation de handicap.

Diffusion : <http://www.advita.com/boutique/film.php?id=28>



Les travailleur(r)ses du sexe. Sexe, amour et handicap. Drôle de genre.

Format : DVD

Auteur : CARRE Jean-Michel **Editeur :** Les Films grain de sable 2010

Public cible : adultes

Mots clés : *Sexualité / Prostitution / Handicap / Relation familiale / Relation sexuelle*

Résumé :

Trois films de Jean-Michel Carré pour parler des différentes formes de la sexualité.

Ce coffret rassemble deux documentaires et une fiction:

- "Les travailleur(r)ses du sexe" (documentaire, 2009): au travers d'entretiens avec des travailleur(r)ses du sexe, et même certains de leurs clients, le documentariste Jean-Michel Carré s'interroge sur la stigmatisation encore très prégnante de la prostitution dans nos sociétés modernes.
- "Sexe, amour et handicap" (documentaire, 2010): au travers de témoignages surprenants, ce film présente le monde ultra tabou de la sexualité des handicapés.
- "Drôle de genre" (fiction, 2002): Dominique Bazin est une femme de 40 ans, chef d'entreprise, mariée à Camille, professeur d'anglais. Ils ont trois enfants, dont un bébé en bas âge. Dominique, "superwoman" des temps modernes, partage son temps entre son amant Maxime, ses réunions de travail et sa vie de famille. Camille est un parfait homme de maison et un père attentionné, qui souffre, sans se l'avouer, de son mode de vie routinier...

Diffusion : www.films-grainesable.com



L'amour sans limite

Format : DVD

Auteurs : CAMPREDON Samantha CHAYE François **Editeurs :** AFM Productions/System tv 2010

Public cible : handicapés physiques

Mots clés : *Sexualité / Handicap / Handicap physique / Personne handicapée*

Résumé :

Cédric, Patricia, Franck ou Marie-Christine sont des handicapés et ouvrent les portes de leur intimité. Comment séduire ? Comment avoir des rapports sexuels ? Comment abattre les limites de son corps ? Ce document se penche sur la question de la sexualité des handicapés, qui sont frappés d'une double peine : être amputé de leur corps et de leur désir.

Malgré les efforts des équipes médicales, il n'existe pas en France d'établissements permettant aux personnes souffrant de handicaps de s'épanouir sexuellement, alors que cette question est entrée dans les mœurs en Suisse, aux Pays-Bas et en Allemagne (résumé de l'éditeur).

Diffusion : www.vodeo.tv

En Vie d'Amour. Vie affective, relationnelle et sexuelle. Les personnes blessées médullaires.

Format : DVD

Auteur : Handicap et Santé (Belgique) 2008

Public cible : personne en situation de handicap

Mots clés : *Handicap / Maternité (procréation) / Relation interpersonnelle / Sexualité / Famille*

Résumé :

Valisette contenant trois DVD-rom et un livret d'accompagnement.

Les DVD proposent des informations et des conseils, ainsi qu'une

série de témoignages de personnes handicapées, de leurs proches et de professionnels de la santé :

- "S'ouvrir aux autres et à soi-même": les représentations sociales, le vécu après l'accident, la confiance en soi, la rencontre amoureuse, la vie en couple, etc.)
- "Vivre sa sexualité": les répercussions d'une lésion médullaire sur la sexualité, les aides sexuelles médicamenteuses et autres, la contraception, la sexualité en institution, etc.
- "Fonder une famille": le désir d'enfant, les spécificités liées à la procréation, la grossesse et l'accouchement, la vie de famille, etc.

Diffusion : www.asbbf.be



L'amour pour tous

Format : DVD

Auteur : CHAYE François **Editeur** : AFM Productions 2007

Public cible : handicapés physique

Mots clés : *Sexualité / Handicap / Handicap physique / Personne handicapée*

Résumé : Toute personne handicapée, comme toute personne valide, rêve de fonder une famille, de vivre en couple et de s'épanouir sexuellement. Libérer la parole, c'est faire avancer la réflexion de tous, valides et non valides, accompagnants, soignants, parents d'enfants entrant dans la puberté, pour que des pistes puissent être lancées, que les familles puissent parler plus librement de sexualité et des problèmes que rencontrent les femmes et les hommes en situation de handicap. Ce documentaire revendicateur du droit à l'intimité et à la sexualité montre que l'amour permet de s'affranchir de toutes les barrières.

Diffusion : <http://www.afmproductions.fr/nos-films/Citoyennete/L-Amour-pour-tous>

La longue marche. Programme d'éducation sexuelle pour la personne handicapée mentale

Format : matériel pédagogique

Auteur : TREMBLAY Réjean **Editeur** : CENTRE INTERNATIONAL DE FORMATION ET DE RECHERCHE EN SEXUALITE (CIFRES) 2003

Public cible : déficients intellectuels

Mots clés : *Sentiment / Education sexuelle / Communication / Handicap mental / Sexualité*

Résumé :

Ce matériel pédagogique est destiné aux professionnels travaillant auprès de jeunes et d'adultes handicapés mentaux pour animer un groupe de parole sur la sexualité humaine.

Le kit comprend :

- un alphabet qui est une sorte de langues des signes pour accompagner l'échange, la communication, la découverte de la complexité de la personne handicapée ;
- des cartes émotionnelles pour aider à traduire les émotions ; des photos à thème sur différents des sujets de la vie sexuelle (le plaisir, la première fois, le corps...)
- un document vidéo intitulé "la longue marche" qui suit sur une année un groupe de jeunes impliqués dans cette démarche.

Il est constitué d'un alphabet de pictogrammes sur un tableau en PVC de 3 mm d'épaisseur (72,5 X 60,5 cm), 7 cartes émotionnelles, 48 photos et 1 DVD "La longue marche".

Des femmes et des hommes, programme d'éducation affective, relationnelle et sexuelle destiné aux personnes déficientes mentales

Format : matériel pédagogique

Auteurs : DELVILLE Jacqueline, MERCIER Michel et MERLIN Carine

Editeur : Presses Universitaires de Namur 2000


Public cible : déficients intellectuels, adolescents

Mots clés : *Sexualité / Corps / Représentation sociale / Handicap mental*

Résumé :

"Des femmes et des hommes" constitue un programme éducatif destiné aux adolescents et adultes déficients mentaux. Il vise à développer leurs capacités dans le domaine des émotions, des relations, du corps, de la sexualité. Le programme se présente sous la forme d'une mallette pédagogique contenant un manuel d'animation, un dossier d'images et un vidéogramme (onze séquences filmées).

Diffusion : www.librairiewb.com



La sexualité pas à pas

Format : DVD

Auteur Editeur: Eres 1999

Public cible : personnes en situation de handicap mental

Mots clés : *Sexualité/amour/relation*

Résumé :

Cet outil est constitué d'un DVD et de son livret pédagogique. Il est conçu pour s'intégrer à un projet d'établissement ou à un projet individuel incluant des actions plus larges destinées à permettre l'acquisition d'une plus grande maturité dans le respect de soi et d'autrui.



Choix amoureux, vidéo éducative à destination des personnes ayant des difficultés intellectuelles

Format : DVD


Auteur : DIEDERICH Nicole **Editeur :** Erès 1999

Public cible : déficients intellectuels

Mots clés : *Sexualité / Représentation sociale / Corps / Promotion de la santé / SIDA / Maladie sexuellement transmissible*

Résumé :

Interprété par des comédiens ayant des difficultés intellectuelles, ce film montre comment Aline, avec le soutien de ces trois colocataires, réalise ses propres choix amoureux. Les réponses sobres mais claires de l'éducatrice aux différentes questions d'Aline offrent un support d'information et de discussion sur la sexualité et sur la prévention des maladies sexuellement transmissibles. Avec son livret pédagogique, Choix amoureux constitue un outil éducatif adapté à des personnes autonomes ou semi-autonomes ayant des difficultés intellectuelles : restaurer ou valoriser l'estime de soi, la confiance en soi, le respect de l'autre... (Résumé d'auteur).
Avertissement : certaines scènes dans cette vidéo sont sexuellement explicites.




Programme d'Education à la vie affective et sexuelle (PEVAS)

Format : Kit pédagogique

Auteur : IME Léon Doudard, 2008

Public : Handicapés

Résumé : Ce guide reprend l'ensemble du programme PEVAS, initié et développé par l'IME Léon Doudard. Le programme PEVAS est constitué de 4 étapes qui sont proposées aux enfants et adolescents accueillis. Chaque étape est constituée d'un ensemble de 10 ou 11 séances éducatives de 1 heure à 1 heure 15. Elles constituent un ensemble cohérent qui permet d'accompagner l'enfant puis l'adolescent dans l'exploration des différents aspects de la vie affective et sexuelle.



Tu veux ou tu peux pas**Format :** Dvd Fiction - 50 mn + 1 Dvd d'interviews - 30 mn avec 1 livret pédagogique**Auteur :** Les Papillons Blancs de Dunkerque 2014**Public :** Famille/Aidants/Association de patient ; Personnes en situation de handicap ; Professionnels

Résumé : Cet outil d'information sur la vie affective et sexuelle des personnes handicapées mentales au sein des établissements, s'adresse aux jeunes adultes ou adultes déficients intellectuels, aux familles, aux professionnels... Il est construit autour d'un film de fiction "Tu veux ou tu peux pas" dans lequel les résidents du Foyer de Vie Le Rex Meulen des Papillons Blancs de Dunkerque disent avec leurs propres mots les difficultés et les obstacles qu'ils rencontrent et parallèlement expriment leur envie et besoin d'avoir une vie affective épanouie et épanouissante. Pour permettre le débat et la réflexion, la fiction est accompagnée par un livret pédagogique très complet qui reprend les scènes de la fiction en photos et en questions pour induire des réactions, apporte des explications en facile à lire et à comprendre pour répondre aux questions des personnes déficientes intellectuelles et aborde différents thèmes présentés dans le film sous un angle théorique et conceptuel. Ces supports sont complétés par un second Dvd "Regards croisés", qui propose des réflexions d'experts et d'éducateurs, et des témoignages de jeunes adultes déficients intellectuels et de parents.

HYGIENE DE VIE

Léo et l'eau :

Format : mallette pédagogique

Année de publication : 1996

Auteur Editeur : INPES

Public cible : CE2 – CM1 – CM2

Mots clés : Eau/environnement/hygiène corporelle



Résumé:

Construit autour de cinq chapitres : « De l'eau pour la soif », « De l'eau pour s'amuser », « De l'eau pour la terre », « De l'eau pour se laver », « De l'eau pour vivre », cet outil est destiné aux professionnels scolaires et périscolaires (cycle III de l'école primaire).

Il est composé d'un livret pédagogique à l'usage de l'enseignant, de 28 livrets et 28 carnets personnels pour les enfants ([téléchargeables](#)), d'un jeu collectif, d'une frise de 5 panneaux et de fiches d'évaluation.

Le corps et ses représentations : le schéma corporel, le corps en activité, les organes vitaux, l'hygiène, la santé, les 5 sens

Format : matériel pédagogique

Auteur : GUIRAO-JULLIEN Magdalena **Editeur :** Retz, 2000

Mots clés : *Enfant / Corps / Anatomie / Représentation sociale*

Résumé :

Ce fichier de 54 planches photocopiables propose des activités pour susciter l'observation et la réflexion autour d'un thème concret et familier aux élèves de maternelle et de CP : le corps et ses représentations.

Ta santé au quotidien

Format : jeu

Auteur : Centre de santé de Saint-Fargeau Ponthierry **Editeur :** Labège : Editions Abeilles 2015

Public cible : Enfants (7 à 11 ans) ; Parents

Mots clés : *Hygiène/Enfant/Bonne santé.*



Résumé : Ce jeu de 7 familles avec quiz invite les enfants à partir de 7 ans à répondre à des questions sur l'hygiène, le sommeil, l'alimentation, l'activité physique, les accidents domestiques, la sécurité routière, le respect... Il permet de rappeler les bons gestes à adopter pour être et rester en bonne santé.

Diffusion : <http://www.abeilles-editions.fr/7-ans-/72-ta-sante-au-quotidien.html>

Trivial prévention santé

Format : CD Rom

Auteurs : BENOIT Emmanuel et BELLEUVRE Michaela **Editeurs :** CPAM 21, 2004

Public cible : préadolescents

Mots clés : *Alimentation / Hygiène / Alcool / Tabac / Médicament / Cannabis / Accident*



Résumé :

Ce cd-rom est un jeu multimédia d'usage collectif destiné à des enfants des classes de CM1-CM2. Conçu sous forme de quiz, il aborde le thème de l'éducation à la santé sous 3 angles (hygiène de vie, accident de la vie courante, les comportements à risques). Chaque thème comporte 40 questions. Lors d'une séance de jeu, les enfants peuvent former jusqu'à 6 équipes de joueurs.

Diffusion : <http://trivial-prevention.fr/index.php?r=17>

Le corps c'est aussi

Format : matériel pédagogique

Auteur Editeur : Culture et santé, 2011

Public cible : adolescents et jeunes adultes

Mots clés : Anatomie/corps

Résumé :

L'outil vise à créer un espace d'échange, de réflexion et de discussion autour du corps et de ses nombreuses dimensions et constitue également une porte d'entrée vers des thématiques plus spécifiques comme la vie affective et sexuelle, l'estime de soi, l'hygiène ou encore l'alimentation... L'outil est construit autour de différents supports,



chacun pouvant être exploité séparément ou pas, qui proposent des manières différentes de faciliter l'expression, de faire émerger la parole autour du corps, de soutenir les échanges de manière individuelle ou collective :

- une affiche grand format "Le corps c'est aussi..." qui offre une multitude d'images évoquant de nombreuses représentations du corps. Les illustrations s'entremêlent pour donner une impression de mosaïque autour d'un corps schématisé. Cette vision invite à se détacher du corps anatomique pour plonger dans d'autres dimensions telles que : le rapport à soi, à l'autre, à son environnement - des cartes illustrées qui reprennent chacune des illustrations présentes sur l'affiche afin de faciliter l'appropriation des images et l'évocation. Elles peuvent être utilisées de multiples manières, notamment comme un photo expression suscitant et soutenant l'expression autour des thématiques évoquant le corps dans ses multiples dimensions

- un recueil de paroles "Le corps, paroles de jeunes en exil" qui reprend les témoignages et représentations de mineurs étrangers non-accompagnés (MENA) recueillis lors du processus de création de l'affiche. Les paroles ont été rassemblées en différentes catégories : représentations spontanées du corps ; corps, évolution, âges ; corps, mort ; corps, bien-être, mal-être ; corps, esthétisme, estime de soi ; corps et rapports aux autres ; corps, vie affective et sexuelle ; corps et besoins ; corps et normes ; corps fonctionnel

- un guide d'accompagnement composé de 6 fiches informatives (présentation de l'outil, démarche de création de l'outil, qui sont les mineurs étrangers non-accompagnés, la promotion de la santé) et de 3 fiches d'animation (questionner les représentations du corps ; le corps multidimensionnel ; exploiter une thématique liée au corps).

Diffusion : <http://www.cultures-sante.be/nos-outils/promotion-de-la-sante/le-corps-cest-aussi.html>

Protège ton dos ! Avec Momo, Aldo et Mado.**Format** : matériel pédagogique**Auteurs Editeur**: Comité Français d'Education pour la Santé (CFES)
Association Départementale d'Education/Caisse Nationale d'Assurance
Maladie 2002**Public cible** : enfants 6-10 ans**Mots clés** : *Lombalgie / Facteur de risque / Promotion de la santé / Hygiène / Education pour la santé / Système éducatif***Résumé** :

Mallette pédagogique destinée aux classes de CE2, CM1, CM2 qui a pour objectifs de :

- 1-permettre aux enfants et à l'équipe éducative d'identifier les demandes et préoccupations prioritaires des élèves dans le déroulement d'une journée
- 2-permettre de mieux ressentir et connaître son dos et de repérer les situations qui influent positivement ou négativement sur le dos
- 3-rechercher des solutions aux problèmes découverts par les enfants avec les enseignants, l'équipe médico-scolaire et les parents
- 4-valoriser les différents types de compétences des enfants : intellectuelles mais aussi pratiques, logiques, manuelles.

La mallette est composée d'un guide pédagogique qui définit le cadre et les objectifs de la mallette, apporte des éléments d'information et de connaissance, des propositions d'activités, des pistes de réflexion et des conseils pratiques.

- 30 questionnaires "recueil du vécu" afin de repérer les préoccupations des enfants et les axes de travail pédagogique principaux à envisager
- un poster pour la classe qui permet de visualiser les différents exercices physiques proposés aux enfants
- 30 journaux pour les enfants contenant entre autre une page destinée aux parents pour permettre le dialogue à la maison
- un flexible pour visualiser la courbure vertébrale de chaque enfant
- 10 fiches situations qui permettent de mettre en application les différents apprentissages et connaissance acquises lors des activités proposées
- la brochure "la santé du dos" destinée aux adultes

Anneaux santé**Format** : matériel pédagogique**Auteur Editeur**: CODESS 95 2010**Public cible** : tout public**Mots clés** : *Accès aux soins / Hygiène / Développement psychomoteur / Grossesse / Maladie sexuellement transmissible / IST / Contraception / IVG***Résumé** :

Le jeu se compose d'un plateau représentant une boucle de 42 cases où s'alternent 7 thèmes (communication, droits, enfance, grossesse, microbes, sexualité, substances). On peut compter jusqu'à 10 joueurs d'au moins 15 ans. Les joueurs reçoivent des points santé et des points soutien à chaque bonne réponse.

Diffusion : <http://www.codes95.org/content/heading512/content46531.html>

Edukta santé

Format : jeu

Auteur Editeur: Dalto Editions 2009

Public cible : tout public

Mots clés : *Comportement de santé / Education pour la santé*

Résumé :

Il s'agit d'un jeu de plateau construit autour de cartes questions classées en deux niveaux de difficultés et regroupées en quatre thématiques. CONNAISSANCE pour découvrir, apprendre et comprendre le corps humain (anatomie, fonctionnement). PREVENTION pour apprendre à conserver son capital santé (addictions, nutrition, hygiène et soins quotidiens...) - REFLEXION pour donner son avis, réfléchir, échanger (devinettes, charades...) - ACTION pour bouger, rire et se détendre (mimes, dessins, exercices pratiques, expériences...). Une fiche de schémas anatomiques (squelette, appareil respiratoire, appareil digestif, coeur, dentition adulte) est livrée avec le jeu.

Diffusion : www.dalto.fr



Sur la piste de la santé

Format : jeu

Auteur Editeur: Grande Synthe 1994

Public cible : Adolescent, Adulte, Population défavorisée

Mots clés : *Comportement de santé / Education pour la santé / Précarité*

Résumé :

Ce jeu de société type "trivial pursuit" a pour objectifs : aider les personnes bénéficiaires d'un revenu minimum d'insertion à adopter un comportement de prévention vis à vis de leur santé, prendre connaissance d'informations et évaluer ses connaissances sur les thèmes de l'hygiène de vie, dépendances, systèmes de soin, maladie, prévention, connaissance de soi, et de s'exprimer et débattre sur ces thèmes.

L'hygiène (et l'école)

Format : Dossier pédagogique

Auteur : Service PSE de la Province de Liège, 2006

Public : 9 à 12 ans

Résumé :

Outil réalisé par le Service de Promotion de Santé à l'École de la Province de Liège. Il se compose d'une enquête à faire à l'école et de différents jeux à propos de l'hygiène corporelle, de l'hygiène bucco-dentaire, des cinq sens. Il veut proposer aux élèves :

- d'imaginer le plaisir d'être propre, de sentir bon;
- d'exprimer des préoccupations, de réfléchir : L'hygiène pourquoi ?, comment ?, jusqu'où ?
- de trouver des solutions aux constats que nous faisons quotidiennement nous, adultes mais également aux préoccupations réelles des enfants ;
- d'agir individuellement, selon ses possibilités et avec son libre arbitre pour améliorer son propre bien-être ;
- d'agir collectivement, enfants, enseignants, parents, directions d'écoles, associations locales, pour améliorer le bien-être de tous au sein de l'école.

Contenu :

- Que pensons-nous de l'hygiène ?
- Enquête sur l'hygiène de vie à l'école
- Passons à l'action : jeux sur le thème de l'hygiène (connaissance) et activités autour des 5 sens

L'outil est téléchargeable à <http://www.provincedeliege.be/fr/node/1130>



Mon corps**Format :** livre**Auteur :** Agnès Vandewiele 1991**Public :** enfants de 3 à 6 ans**Résumé :**

Qu'est-ce qu'un microbe ? A quoi sert le sang ? Pourquoi faut-il se laver les dents ? Ce livre répond aux « pourquoi ? pourquoi ? » des petits curieux de manière simple et amusante. Il développe leur sens de l'observation et enrichit leurs connaissances.

**Tant qu'on a la santé !****Format :** livre**Auteur :** Marie-Françoise Grillot 1995**Public :** Enfants**Résumé :**

Qu'est-ce que la santé, la maladie ? Peut-on éviter les caries ? Pourquoi certains sont-ils myopes et d'autres asthmatiques ? Des réponses aux questions que se posent chaque jour les enfants sur la santé.

**Education à l'hygiène pour public adulte précaire****Format :** CD-ROM**Auteur :** ADES du Rhône, 2010**Public :** A partir de 18 ans**Mots clés :** Illettrisme / hygiène / adulte / grande précarité

Résumé : Ce CD-Rom permet de présenter de façon ludique la marginalisation due au manque d'hygiène, par des scènes illustrant le quotidien d'un personnage. Il propose également des solutions avec une multitude de fiches de travail.

Cet outil vous permettra de puiser des contenus de formation autour de l'éducation à l'hygiène, afin de construire le programme le plus adapté à votre pratique.

Principaux thèmes : hygiène domestique, hygiène vestimentaire, hygiène corporelle.

Les fiches ont été conçues de façon à permettre l'évaluation et surtout l'apprentissage en matière d'hygiène, le travail en groupe ou individuel, l'accessibilité à un public illettré.

Matériel:

- CD-Rom (Mac ou PC)
- Animations (6 scénettes)
- Dossier pédagogique
- Mode d'emploi

L'avis des utilisateurs (1) Note : 5/5 Le DVD permet de susciter les échanges



HYGIENE DE VIE (Bruit)

Pédagoson

Format : matériel pédagogique

Auteur Editeur: Mutualité française Région Centre 2008

Public cible : adolescents de 12/18 ans

Mots clés : *Risques auditifs*

Résumé :

Cet outil vise à aborder, avec les collégiens et lycéens, la notion de plaisir de l'écoute musicale en les informant sur le fonctionnement de l'oreille et les risques auditifs.

La thématique aborde également le respect de soi-même mais également d'autrui. Les animations proposées amènent les jeunes à réfléchir sur leurs comportements afin qu'ils soient en mesure de faire des choix éclairés en matière d'écoute musicale.

Diffusion : www.paysdelaloire.mutualite.fr



L'audition un sens précieux à préserver

Format : DVD

Auteur Editeur: JNA association (Journée Nationale de l'Audition) 2005

Public cible : tout public

Mots clés : *Ouïe / Handicap / Prévention primaire*

Résumé :

Cette émission de Télé Lyon Métropole a été organisée par l'association JNA. Elle sensibilise aux risques auditifs.

L'oreille futée

Format : matériel pédagogique

Auteurs : GASPARIINI Marc et PERNIN Christophe **Editeur** :

Mille feuilles APIEU 2000

Public cible : tout public

Mots clés : *Bruit / Prévention primaire / Ouïe / Adolescent / Hygiène / Enfant*

Résumé : Ce jeu a pour but la prévention contre le bruit par le biais d'une simulation de la "vie des oreilles" dans laquelle il faut agir afin de perdre le moins possible de cellules ciliées de l'audition. Le jeu propose des questions de connaissance et des devinettes afin d'approfondir la prévention.

Diffusion : www.bruit.fr



A votre écoute

Format : CD Rom

Editeur : Mutualité française PACA 2008

Public cible : A partir de 12 ans

Mots clés : *Bruit / Prévention primaire / Ouïe / Adolescent*

Résumé :

Outil d'animation, fournissant des informations concrètes et simples focalisées sur le risque de s'exposer à la musique trop forte et ses conséquences. Il permet de connaître et d'évaluer les prises de risques.



HYGIENE DE VIE (Buccodentaire)

Phil chez le dentiste

Format : kit pédagogique

Auteurs Editeur: Mutualité chrétienne 2014

Public cible : enfants

Mots clés : *hygiène dentaire*

Résumé :

Cet outil propose de faire découvrir aux enfants âgés de 7 ans et plus l'univers du dentiste. Les objectifs sont de les aider à se familiariser avec le cabinet dentaire, les instruments, d'offrir une vision positive de la visite chez le dentiste, de sensibiliser les familles à la visite chez le dentiste deux fois par an, de rappeler aux enfants quelques gestes simples pour une bonne santé bucco-dentaire. L'outil offre plusieurs supports : un livret de jeux sous forme d'un abécédaire et un poster jeu de l'oie. Avec le livret, de A à Z, l'enfant découvre des mots avec lesquels il entre dans le monde du cabinet du dentiste. En lien avec chaque mot, des jeux, devinettes, bricolages, coloriages lui sont proposés. Le jeu de l'oie reprend des informations et des questions auxquelles l'enfant trouvera réponse dans le livret de jeux. L'enfant pourra ainsi fixer ses connaissances tout en jouant. Ces différents supports peuvent être utilisés à l'école, à la maison, en famille.

Diffusion : http://www.mc.be/mes-avantages/soins-dentaires-dento/dento/conseils/jeux_phil.jsp



Je me lave les dents

Format : matériel pédagogique

Auteur Editeur: Handident 2010

Public cible : enfants de 2 à 11 ans, public en situation de handicap

Mots clés : *Hygiène bucco dentaire/handicap*

Résumé :

Cet outil de sensibilisation à l'hygiène bucco-dentaire, est conçu comme un outil de communication avec les enfants jusqu'au primaire, plus particulièrement avec les enfants en situation de handicap ayant des troubles de la communication. Il se présente sous la forme d'un classeur chevalet qui propose une succession d'images qui mettent en parallèle le thème du nettoyage de la vaisselle (partie bleue) et le thème de l'hygiène bucco-dentaire et du nettoyage de la bouche d'un petit garçon (partie jaune). Sous chaque image, un espace blanc est disponible pour permettre d'intégrer un code de langage adapté à l'enfant. L'outil est accompagné d'un Cd audio qui propose une comptine pour rendre le brossage des dents encore plus ludique.

Diffusion : www.handident.com



Evolution de la dentition

Format : matériel pédagogique

Auteur Editeur: 3B scientific 2006

Public cible : professionnel

Mots clés : *dentition*

Résumé :

Cet outil permet de visualiser l'évolution de la dentition : dentition temporaire du nouveau-né, dentition d'un enfant de 5 ans, dentition d'un enfant de 9 ans et dentition permanente d'un adulte.

Diffusion : www.3bscientific.fr



La souris sans caries

Format : jeu

Auteur Editeur: Centre hospitalier universitaire de Toulouse 2004

Public cible : enfants

Mots clés : dents

Résumé :

Il s'agit d'un jeu éducatif sur la santé des dents pour les enfants.



Signaline, la souris du sourire !

Format : matériel pédagogique

Auteur Editeur: Signal et l'Union Française pour la Santé Bucco-Dentaire (UFSBD) 2003

Public cible : enfants

Mots clés : dents/brossage

Résumé :

Ce coffret pédagogique contient : une série de fiches pédagogiques, une affiche, des auto-collants pour expliquer les bons gestes du brossage, un dessin animée "Le temps des dents" (4 fois 5 mn) qui met en scène des petites souris, une histoire "La dent d'Eve".



Belles dents

Type de document : outil d'intervention

Format : livre

Auteurs : Dr Alain Amzalag et Dr Patrick Hescot

Editeur : Edition Seuil Masson


Année de publication : 2003

Public cible : tout public

Mots clés : idées reçues

Résumé :

Ce livre répond à de nombreuses questions : quand commencer le brossage des dents ? Faut-il soigner une dent de lait ? Le port d'un appareil dentaire est-il douloureux ?



Programme scolaire et prévention bucco-dentaire

Format : matériel pédagogique

Auteur Editeur: Union Française pour la Santé Bucco-Dentaire (UFSBD) 2002

Public cible : enfants

Mots clés : professionnels

Résumé :

Classeur transdisciplinaire programme scolaire cycles 2 et 3. Conçu par des enseignants du primaire et des chirurgiens-dentistes de l'Union Française pour la Santé Bucco-Dentaire, ce classeur propose des fiches facilement exploitables, aux thèmes variés, permettant de mettre en oeuvre un véritable programme d'éducation à la santé.

La prévention en action

Format : CD Rom

Auteur Editeur: Union Française pour la Santé Bucco-Dentaire (UFSBD) 1999

Public cible : professionnels

Mots clés : *brossage/évolution*

Résumé :

CD Rom destiné aux dentistes, propose des informations sur les thèmes suivant :

- Hygiène, prophylaxie, alimentation, avec une démonstration vidéo de brossage
- Pathologies et soins conservateurs avec entre autre des explications sur l'apparition de la carie et son évolution
- Pédodontie : premières consultations, brossage des tout-petits et démonstrations vidéos : méthode Boubou, Méthode BROS, méthode Gob et Gobbie et des informations sur la parodontologie, l'orthodontie et les prothèses.

La dent géante en coupe

Format : matériel pédagogique

Auteur Editeur: Union Française pour la Santé Bucco-Dentaire (UFSBD)

Public cible : tout public

Mots clés : *dent*

Résumé :

La dent géante est présentée en coupe longitudinale et en trois parties amovibles. Cette dent en volume permet la visualisation et la démonstration de l'amorce de la carie, la carie, la dentine, les nerfs et vaisseaux d'irrigation.



Maxi-mâchoire et maxi-brosse

Format : matériel pédagogique

Auteur Editeur: Union Française pour la Santé Bucco-Dentaire (UFSBD)

Public cible : tout public

Résumé : C'est l'outil indispensable à la réalisation d'une leçon de brossage. Il permet une démonstration claire et précise par la visualisation et la décomposition de chaque geste.



Docteur quenottes et la planète des dents

Format : DVD

Éditeur : CRDP ORGEVAL CEDEX ; Parc des Dix-Arpents, BP 69

Public cible : enfants

Mots clés : *Hygiène bucco-dentaire*

Résumé :

Dessin animé racontant l'histoire de Max et du Docteur Quenotte (un lapin) et donnant de façon divertissante les quatre grands conseils pour garder de bonnes dents.

Les kur'dents


Format : CD ROM

Auteur Editeur : Conseil général du 94, Mission bucco-dentaire du Val de Marne 2005-09

Publics : Enfant, Adolescent

Résumé :

Cet outil pédagogique offre à chacun, enseignants, professionnels de santé, éducateurs et à toutes les personnes qui entourent l'enfant et l'adolescent de 6 à 18 ans, la possibilité d'aborder de manière ludique et interactive les différents sujets concernant la prévention bucco-dentaire.



Une Souris Sans Carie

Format : jeu

Auteur : GRIMOUD Anne-Marie, 2003

Public : Enfants de 3 à 10ans

Résumé : Jeu de type "jeu de l'oie" visant à sensibiliser les enfants sur la santé bucco-dentaire. Document d'une démarche ludique, encadrée, simple, de compréhension facile et adaptable pour d'autres cibles. Jeu éducatif attrayant avec des questions et les réponses destinées à développer la connaissance de la santé bucco-dentaire aux enfants. Ces questions ainsi que les réponses sont claires, courtes et concises. La mise en place et l'exécution du jeu demande un animateur expérimenté sur le sujet, pouvant répondre correctement aux différentes questions des joueurs, les entraîner et/ou les corriger dans leurs raisonnements. Le jeu peut être accessible aux petits dès l'âge de 3 ans, à condition que l'animateur adapte les questions ou en crée d'autres sans toutes fois s'éloigner du sujet



HYGIENE DE VIE (Hygiène corporelle)

Le lavage des mains en jeux

Format : kit pédagogique

Auteur Editeur: IREPS et ARS Aquitaine 2012

Public cible : enfants 7/11 ans

Mots clés : *hygiène corporelle*

Résumé :

Ce livret d'activités s'adresse aux enseignants de cycle 3 (CM1 et CM2) afin de leur fournir un support permettant d'aborder le sujet du lavage des mains avec leurs élèves. Il a pour but essentiel de : - familiariser les enfants avec les microbes qui nous entourent, en décrivant les caractéristiques et le rôle des "bons" comme des "mauvais" microbes et en s'attachant à rappeler, au préalable quelques grandes découvertes historiques dans le domaine de l'hygiène et de la santé - décrire la transmission des infections et en particulier des infections digestives et les grands principes de préventions qui permettent de les éviter par le respect de règles d'hygiène concernant les aliments et l'eau de boisson, en particulier dans les pays où l'accès à l'eau potable n'est pas généralisé - préciser quand et comment se laver les mains

Diffusion : http://www.guebre-mariam.org/IMG/pdf/le_lavage_des_mains_en_jeux.pdf



Je me lave

Format : livre


Auteur : Amélie Graux **Editeur** : Editions Milan 2011

Public cible : enfants 0/3 ans

Mots clés : *découvrir*

Résumé :

Un imagier à toucher pour apprendre ses premiers mots.



Comment appréhender l'impact de l'hygiène corporelle dans sa vie ?

Format : matériel pédagogique

Auteur Editeur: CODES Sarthe 2010

Public cible : adulte

Mots clés : *Corps/hygiène corporelle/image de soi/représentations*

Résumé : Destiné aux professionnels du champ éducatif, socio-sanitaire et à toute personne ayant en charge l'accompagnement socioprofessionnel d'adultes, ce programme a pour objectif d'aborder la thématique de l'hygiène corporelle auprès d'un groupe. Il s'articule autour de fiches techniques et fiches théoriques d'une part, et de 5 séquences d'animation d'autre part. Chacune des séquences est présentée en détail : objectifs, déroulement, temps et matériel nécessaire, évaluation.... Ces séquences permettent d'aborder les normes sociales et les représentations de l'hygiène, les pratiques d'hygiène, l'impact de l'hygiène corporelle sur la vie, l'image de soi et l'image corporelle, les sensations et le ressenti. L'outil offre par ailleurs plusieurs supports complémentaires : photo-expression, cartes symboles, dessins d'association d'images.

Diffusion : www.ahs-sarthe.asso.fr



Avec l'eau l'hygiène est simple

Format : guide d'animation

Auteur Éditeur: CI Eau (Centre d'information sur l'eau) ; Medic'Eau 2009

Public cible : enfants, enseignants

Mots clés : *hygiène, activités sportives*

Résumé :

Ce programme pédagogique s'adresse aux enseignants de CP et CE1 et à leurs élèves. Il a pour objectifs de sensibiliser les enfants à l'importance de l'hygiène pour la santé, pour le respect de soi et des autres ; de préciser les pratiques d'hygiène quotidienne et celles liées aux activités sportives et de loisirs ; de rappeler le rôle indispensable de l'eau pour la propreté des personnes et des lieux. Il propose également, en complément, une sensibilisation à la production et au traitement de l'eau domestique. Le contenu du kit s'articule autour de :

- d'un guide d'animation qui propose un déroulement des séances et une exploitation des différents supports dans le cadre d'une progression pédagogique et liste les objectifs de chaque séance. Il contient aussi des informations complémentaires sur les différents sujets traités - 9 fiches d'activité (à photocopier) qui sont destinées au travail des élèves en classe et proposent des activités variées et illustrées.

Diffusion : <http://www.cieau.com/enseignants/89-enseignants/256-kit-pedagogique>



e-Bug CM1/CM2

Format : matériel pédagogique

Auteur Editeur: INPES 2009


Public cible : CM1/CM2

Mots clés : *Hygiène/antibiotique/médicaments/vaccination*

Résumé :

Une ressource européenne concernant les microorganismes, l'hygiène, l'utilisation des antibiotiques et les vaccins. Ce matériel éducatif est destiné à aider les enseignants à mettre en œuvre des activités pédagogiques avec leurs élèves de CM1-CM2. Deux chapitres sont particulièrement intéressants dans le cadre de la prévention de la pandémie grippale, celui consacré à l'hygiène des mains et l'autre à l'hygiène respiratoire.

Diffusion : <http://www.inpes.sante.fr/CFESBases/catalogue/detaildoc.asp?numfiche=1245>



e-Bug 6ème - 3ème

Format : matériel pédagogique

Auteur Editeur: INPES 2009

Public cible : 6e-3e

Mots clés : *Hygiène/antibiotique/médicaments/vaccination*

Résumé :

Une ressource européenne concernant les microorganismes, l'hygiène, l'utilisation des antibiotiques et les vaccins. Ce matériel éducatif est destiné à aider les enseignants à mettre en œuvre des activités pédagogiques avec leurs élèves de 6e-3e. Deux chapitres sont particulièrement intéressants dans le cadre de la prévention de la pandémie grippale, celui consacré à l'hygiène des mains et l'autre à l'hygiène respiratoire.

Diffusion : <http://www.inpes.sante.fr/CFESBases/catalogue/boncommande.asp?numfiche=1246>



Quand le gant de toilette reste sec...

Format : matériel pédagogique

Auteur Editeur: Centre d'Education du patient ASBL 2007

Public cible : professionnel, adulte

Mots clés : Corps/hygiène/représentations du corps

Résumé :

Cet outil, élaboré dans le cadre d'un projet d'éducation pour la santé, peut soutenir les équipes de soins dans leurs différentes approches thérapeutiques. Les thèmes abordés sont l'hygiène corporelle, vestimentaire, environnementale, alimentaire et de vie.

L'outil comprend :

- 3 grilles d'évaluation permettant aux soignants d'évaluer les problèmes d'hygiène des personnes en psychiatrie. - Un photolangage permettant aux personnes d'exprimer leurs représentations sur l'hygiène - "Jouons" : jeu de société permettant de prendre connaissance de quelques informations sur différentes thématiques liées à l'hygiène.

Diffusion : <http://www.educationdupatient.be/>



L'hygiène et les 5 sens

Format : matériel pédagogique

Auteur Editeur: Service PSE de Liège 2006

Public cible : enfants de 9 à 12 ans

Mots clés : hygiène corporelle/5 sens

Résumé :

Un outil pédagogique composé d'éléments pour conduire une enquête sur l'hygiène au sein de l'école et de fiches de jeux et d'animations sur le thème de l'hygiène corporelle, de l'hygiène bucco-dentaire, des cinq sens.

Proposer aux élèves :

- d'imaginer le plaisir d'être propre, de sentir bon;
- d'exprimer des préoccupations, de réfléchir : "L'hygiène pourquoi ?, comment ?, jusqu'où ?";
- de trouver des solutions aux constats que nous faisons quotidiennement nous, adultes mais également aux préoccupations réelles des enfants
- d'agir individuellement, selon ses possibilités et avec son libre arbitre pour améliorer son propre bien-être;
- d'agir collectivement, enfants, enseignants, parents, directions d'écoles, associations locales, pour améliorer le bien-être de tous au sein de l'école

Diffusion : <http://www.provincedeliege.be/pse/>



Chatounet'. L'hygiène des tout-petits

Format : mallette pédagogique

Auteur Editeur: CPAM du Cher 2006

Public cible : 3-5 ans

Mots clés : *Hygiène de vie/hygiène corporelle/rythme de vie*

Résumé :

Cette mallette a été conçue par des enseignants pour développer chez les enfants en cycle 1 des comportements appropriés concernant leur santé, autour de l'hygiène corporelle et bucco-dentaire, la propreté, le sommeil, l'alimentation, l'activité physique et les loisirs.

Les messages sont diffusés par la mascotte Chatounet'.

La mallette contient :

- 2 livres : "Lave-toi les mains!" et "Si la lune pouvait parler"

- 10 affiches format A3

- Un classeur contenant un dossier pédagogique, des fiches d'activités photocopiables, des comptines, une bibliographie et un questionnaire d'évaluation.



A fleur de peau

Format : DVD

Auteur Editeur: IFSI Saint Brieuc 2001

Public cible : adolescents

Mots clés : *Bien être/hygiène corporelle/image de soi*

Résumé :

Le scénario a été écrit par un groupe d'étudiants infirmiers : c'est un film pour les jeunes, par les jeunes, avec les jeunes eux-mêmes.

Entre la fiction et la réalité, ce film propose une réflexion autour de l'importance du bien-être physique.

Sonia et Nicolas sont deux jeunes lycéens qui au travers de leur rencontre vont découvrir qu'être bien dans sa peau, aller à la rencontre de l'autre, c'est aussi s'occuper de soi.



Les voleurs de santé

Format : matériel pédagogique

Auteurs Editeurs: INSERM, MGEN 1995

Public cible : enfants 8-10 ans

Mots clés : *Corps/hygiène corporelle/hygiène bucco dentaire/sommeil*

Résumé :

Cette mallette pédagogique est destinée aux enseignants des classes de cours élémentaire et de cours moyen mais également à ceux des classes de sixième des collèges. Elle doit permettre de sensibiliser les élèves aux questions de biologie par leurs approches hygiène et santé. Au travers d'une investigation du corps humain, de ses fonctions naturelles et de ses relations avec l'environnement (physique, social), se dégageront les messages de prévention ainsi que les axes de la recherche actuelle. Les thèmes traités : le coeur / le sang / la respiration / la peau / l'alimentation / les dents / le sommeil / les vaccinations. La mallette comprend, pour chacun des 8 thèmes : une fiche enseignant, une fiche élève recto-verso, une affiche recto-verso.



La chaine de l'hygiène**Format** : jeu**Auteur** : CODES 91**Public cible** : tout public**Mots clés** : *Hygiène corporelle/hygiène vestimentaire***Résumé** :

Cet outil sous forme de puzzle permet de reconstitué la chaine de l'hygiène en tenant compte des parties du corps, des produits et ustensiles de toilette à utiliser, du temps et/ou de la fréquence, et avantages acquis.

Photolangage Hygiène**Format** : photolangage**Auteur** : CODES 91**Public cible** : tout public**Mots clés** : *Hygiène corporelle/hygiène vestimentaire***Résumé** :

Un photolangage pour aborder toutes les notions de l'hygiène (corporelle, bucco-dentaire, vestimentaire...).

HYGIENE DE VIE (Sommeil)

Les boîtes du sommeil

Format : Jeu

Auteur: Service Promotion de la Santé Mairie de Vitry sur Seine

Public cible: tous public

Résumé:

Cet outil est constitué de 3 boîtes (amis du sommeil, ennemis du sommeil, je ne sais pas). Les cartes expriment des situations et le but du jeu est de positionner chaque carte dans la bonne boîte amis ou ennemis du sommeil ou ignorance. Il permet d'aborder les rituels d'endormissement et favorise les échanges entre participants.



Ado'rmir debout

Format : jeu

Auteur : CODES 91 2014

Public cible : adolescents et jeunes adultes

Mots clés : *sommeil/représentations/relaxation*

Résumé :

Le CODES 91 a élaboré à ce titre un outil pédagogique constitué d'un plateau, de pions, de cartes, et d'un livret pédagogique concernant le sommeil chez l'adolescent. Cet outil permettra d'aborder de manière ludique, cette thématique notamment avec les adolescents en situation précaire (PJJ, résidence sociale etc.).

Les objectifs de cet outil sont les suivants :

- De donner la possibilité aux adolescents d'échanger sur leur propre sommeil et de faciliter les échanges avec l'animateur
- D'apporter des connaissances en matière de sommeil
- De favoriser la prise de conscience de l'importance du sommeil trop souvent considéré comme une perte de temps par les adolescents
- D'apporter des gestes de relaxation simples que chacun pourra réinvestir
- D'éviter tout effet injonctionnel
- De permettre une autoévaluation



Dormons bien

Format : matériel pédagogique

Auteur Editeur: Service promotion de la santé à l'école de la province de Liège 2008

Public cible : enfants

Mots clés : *Sommeil/rythme de vie/représentations*

Résumé :

Cet outil vise à améliorer les connaissances et les représentations qu'ont les enfants à propos de leur sommeil d'une part et, d'autre part, à favoriser tant chez les enfants que chez les parents les attitudes positives face à un environnement propice au sommeil. Il est construit autour d'un recueil d'activités, d'une photoexpression regroupant 30 photographies et d'une brochure pour les parents.

Diffusion : <http://www.provincedeliege.be/pse/fr/nosoutilsthematiques>

Tous au dodo

Format : matériel pédagogique


Auteur Editeur: Paille éditions 2008

Public cible : Enfants 6-10 ans

Mots clés : *Sommeil / Enfant*

Résumé :

Trouver et poser sur son plateau cinq tuiles (doudou, haut et bas de pyjama, brosse à dents, chaussons). Le joueur qui aura complété son plateau le premier commencera la petite histoire à l'aide des tuiles histoire. Un jeu autour du sommeil et des rituels l'accompagnant dès 3 ans.



Sommeil de l'enfant et de l'adolescent

Format : CD Rom

Auteurs : Académie de Paris / Réseau Morphée / Union nationale des associations familiales Académie de Paris / Réseau Morphée / UNAF / INPES **Editeur** : INPES 2008

Public cible : professionnels santé-social – adolescents – adultes

Mots clés : *Sommeil / Nouveau-né / Enfant / Adolescent / Environnement*

Résumé :

Ce DVD-Rom propose de répondre aux besoins d'informations des adolescents, des parents, des enseignants et des professionnels de santé pour mettre en place des actions de prévention et de sensibilisation au sommeil du bébé, de l'enfant et de l'adolescent.

Toutes les informations, issues des travaux de recherche les plus récents, sont mises en scène de manière pédagogique et vulgarisée, sous forme de jeux, de vidéos ou de foire aux questions, pour mettre en lumière les comportements les plus adaptés et défaire les idées fausses. Cet outil aborde des thématiques telles que les effets de l'environnement et des nouvelles technologies sur le sommeil, le mal-vivre des adolescents, la narcolepsie ou encore les pleurs du nouveau-né.

Diffusion : <http://www.unaf.fr/spip.php?article7789>



L'ami du sommeil

Format : matériel pédagogique

Auteur : WOLFF-BIGENWALD Nathalie **Editeur** : PROSOM 2004

Public cible : tout public

Mots clés : *Sommeil / Rêve*

Résumé :

Jeux de 7 familles à l'intention des enfants et des adultes pour parler du sommeil et des rythmes de vie (famille mieux dormir, famille dictons, famille sommeil léger, famille sommeil paradoxal, famille sommeil profond, famille fatigue, famille endormissement).

Diffusion : <http://www.prosom.org/supports-educatifs3.html>



Mieux dormir sans médicament

Format : CD Rom

Auteur Editeur: PROSOM 1991

Public cible : adultes

Mots clés : *Trouble du sommeil / Sommeil / Abus de médicament / Pharmacodépendance*

Résumé :

Il est composé 1 CDrom reprenant 66 diapositives et un livret d'accompagnement de montage.

Sommeil et enfant pré scolaire**Format** : dossier pédagogique**Auteur Editeur:** PROSOM**Public cible** : tout public**Mots clés** : *Sommeil / Education pour la santé / Méthode de projet***Résumé :**

« Faisons connaissance avec le sommeil », « sommeil du nourrisson et de l'enfant »

Diffusion : <http://www.prosom.org/supports-educatifs3.html>**Sommeil et adolescents****Format** : dossier pédagogique**Auteur Editeur:** PROSOM**Public cible** : tout public**Mots clés** : *Sommeil / Education pour la santé / Méthode pédagogique / Méthode***Résumé :**

Un dossier technique réalisé par PROSOM dans le cadre d'un programme de prévention développé en région Rhône-Alpes. Il comprend des fiches d'information (faisons connaissance avec le sommeil, au lycée ou au collège...) et des outils de communication (grille d'évaluation, questionnaire "sommeil et adolescents"...).

Diffusion : <http://www.prosom.org/supports-educatifs3.html>**Sommeil et travail****Format** : dossier pédagogique**Auteur Editeur:** PROSOM**Public cible** : tout public**Mots clés** : *Sommeil / Travail / Education pour la santé / Méthode pédagogique / Méthode***Résumé :**

Un dossier technique réalisé par PROSOM dans le cadre d'un programme de prévention développé en région Rhône-Alpes. Il comprend des fiches d'information (faisons connaissance avec le sommeil, démarche en entreprise...) et des outils de communication (grille d'analyse d'une action, grille d'observation du sommeil...).

Diffusion : <http://www.prosom.org/supports-educatifs3.html>**Sommeil et vieillissement****Type de document** : outil d'intervention**Format** : dossier pédagogique**Auteur Editeur:** PROSOM**Public cible** : personnes âgées**Mots clés** : *Sommeil / Education pour la santé / Méthode de projet***Résumé :**

Dossier comprenant :

- des fiches d'information sur le sommeil, le sommeil et le vieillissement, des conseils pour entreprendre une démarche en hébergement collectif, à domicile.
- des outils de communication : grille d'observation du sommeil, questionnaires, . . .

Diffusion : <http://www.prosom.org/supports-educatifs3.html>

Le sommeil du nourrisson**Format :** CD Rom**Auteur Editeur:** PROSOM**Public cible :** tout public**Mots clés :** *Sommeil / Hygiène***Résumé :**

1 cédérom reprenant le contenu suivant : 31 diapositives et leur commentaire qui proposent de découvrir le sommeil du nourrisson.

Diffusion : <http://www.prosom.org/supports-educatifs3.html>**L'enfant et son sommeil****Format :** CD Rom**Auteur Editeur:** PROSOM**Public cible :** tout public**Mots clés :** *Sommeil / Hygiène***Résumé :**

1 cédérom reprenant le contenu suivant : 67 Diapositives et leur commentaire qui proposent de découvrir le sommeil de l'enfant.

Diffusion : <http://www.prosom.org/supports-educatifs3.html>**Coffret pédagogique PROSOM****Format :** matériel pédagogique**Auteur Editeur:** PROSOM**Public cible :** professionnels santé-social - enseignants éducateurs**Mots clés :** *Sommeil / Enfant / Education pour la santé / Méthode de projet / Matériel pédagogique / Système éducatif***Résumé :**

Il s'agit d'un coffret destiné aux enfants de l'école élémentaire. Il comprend des fiches informations pour l'enseignant : physiologie du sommeil, démarche d'éducation pour la santé,... et, pour les élèves, des jeux pour découvrir le sommeil : jeu du loir, agenda du sommeil...

Diffusion : <http://www.prosom.org/supports-educatifs3.html>**Sommeil et enfants scolarisés en maternelle****Format :** dossier pédagogique**Auteur Editeur:** PROSOM**Public cible :** professionnels santé-social - enseignants éducateurs – femmes**Mots clés :** *Sommeil / Education pour la santé / Méthode de projet / Matériel pédagogique / Système éducatif***Résumé :**

Dossier comprenant des fiches d'information sur le sommeil et les méthodes pour entreprendre une démarche sur ce sujet ainsi que des outils de communication : questionnaire, grille d'observation du sommeil.

Diffusion : <http://www.prosom.org/supports-educatifs3.html>

Histoire de dormir

Format : CD Rom

Auteur Editeur: PROSOM 2005

Public cible : Adolescent 12-17 ; Jeune Adulte 18-25 ; Adulte ; Senior

Mots clés : *Sommeil / Education pour la santé / Méthode de projet / Matériel pédagogique / Système éducatif*

Résumé :

Montage général sur le sommeil, Histoire de dormir s'adresse aussi bien aux personnes qui ont des troubles du sommeil qu'à celles qui souhaitent mieux comprendre cette face cachée de notre vie dans ses multiples composantes historiques, sociales, biologiques, psychologiques et pratiques.

Thèmes abordés :

- La dimension symbolique : le sommeil et « l'au-delà ».
- La dimension historique : des lieux et des époques.
- Les approches scientifiques contemporaines chronobiologie, neuroscience, psychanalyse.
- Cycles et stades de sommeil : l'organisation d'une nuit.
- Le dormeur et le monde qui l'entoure : des besoins physiologiques de plus en plus bousculés.
- Le mal de dormir : fausse et vraie insomnie.
- Les médicaments du sommeil.
- D'autres moyens à notre portée : observer, analyser, transformer, accepter...

Le train du sommeil

Format : Jeu

Auteur : Service Promotion de la Santé Mairie de Vitry Sur Seine, 2015

Public : Enfants de 7 à 11 ans

Mots clés : *Sommeil / Education pour la santé*

Résumé : Ce jeu est constitué de 5 planches et de 5 étiquettes.

Chaque planche représente les différentes phases du sommeil. Les élèves se rassemblent par groupe de 5. Ils doivent reconstituer le train en remplaçant dans l'ordre qui leur semble logique, les différentes étiquettes et dessins des palanches 1 à 5. L'intervenant explique aux enfants comment positionner les étiquettes en faisant avec eux le départ du train puis leur laisse 20 à 30 minutes afin qu'ils réalisent le train en entier.

Une fois constitué, l'intervenant explique les phases du sommeil, en corrigeant les trains des élèves.

NUTRITION

Léo et la terre

Format : matériel pédagogique

Auteur Editeur: INPES 2006

Public cible : enfants de 7 à 11 ans

Mots clés : *Alimentation/environnement/compétences psychosociales/santé*



Résumé :

Léo et la terre est un des 4 coffrets de la collection Les chemins de la santé consacrée aux quatre éléments : l'eau, la terre, l'air et le feu, éléments indispensables à la vie et qui permettent d'aborder plusieurs thèmes de santé au travers de situations quotidiennes. Ces coffrets s'inscrivent dans une démarche de promotion de la santé et poursuivent trois finalités éducatives : développer le respect de soi-même et l'autonomie, promouvoir le respect d'autrui et la solidarité, sensibiliser au respect et à la protection de l'environnement. Ils proposent aux élèves et à leur enseignant un parcours de recherche, d'activités et de découvertes basé sur une histoire qui met en jeu Léo et ses amis, autour d'un des quatre éléments. Au fil des chapitres, les enfants acquièrent des connaissances, s'interrogent, débattent, jouent, observent leur environnement et s'engagent. La promotion de la santé s'intègre alors dans le quotidien des activités et des relations interpersonnelles.

Les activités font appel à des compétences variées et rejoignent différentes disciplines : éducation civique, sciences et technologies, histoire et géographie, activités manuelles. Les débats proposés sont un des points forts de ces coffrets et permettent plus particulièrement de développer les compétences psychosociales. Etre en bonne santé, c'est d'abord se sentir bien dans son corps, dans sa tête, dans ses relations à autrui, dans son environnement. La terre y contribue et les manières de l'aborder sont nombreuses : la terre à cultiver (le jardin, de la terre à la table), la transformation des aliments), de la terre pour vivre (le cycle de la vie, l'arbre généalogique, la forêt), la terre pour se nourrir (la digestion, les aliments), la terre pour grandir (les 5 sens, la restauration à l'école), la terre à partager (tour du monde des tables).

Cinq sujets de débat sont proposés : les autres se moquent de moi, j'ai perdu quelqu'un que j'aimais, j'ai peur des contrôles, j'aime trop les bonbons, à chacun son territoire. Il est possible d'utiliser tout en partie du coffret en fonction des intentions pédagogiques, de la classe, du temps dont on dispose...

Diffusion : www.inpes.sante.fr

Alimentation atout prix

Type de document : outil d'intervention

Format : matériel pédagogique

Auteur Editeur: INPES 2006

Public cible : personnes en situation de précarité

Mots clés : *alimentation/précarité*

Résumé : Cet outil propose d'inscrire l'alimentation dans une démarche de promotion de la santé et de bien-être avec les autres. Il aborde un champ élargi de problématiques : rythmes de vie, hygiène, dépendances, loisirs mais aussi confiance en soi, initiatives, esprit critique, convivialité. Il est constitué de fiches activité réparties en 5 chapitres :

- l'outil sous toutes ses formes
- Education nutritionnelle quelle éthique ?
- Acheter atout prix
- Préparer atout prix
- Manger atout prix

L'ensemble constitue une progression : s'interroger, comprendre, apprendre, construire.

Diffusion : www.inpes.sante.fr



Fourchettes & Baskets

Format : matériel pédagogique

Auteur Editeur: INPES 2006

Public cible : collège 6^{ème} à la 3^{ème}

Mots clés : *alimentation/activité physique*

Résumé :

Conçu par et pour des professionnels travaillant avec les collégiens, cet outil construit autour d'un Cédérom permet de mettre en oeuvre des actions d'éducation pour la santé sur les thèmes de l'alimentation et de l'activité physique avec des adolescents de 11 à 16 ans. Les utilisateurs de cet outil sont amenés à choisir les activités qu'ils souhaitent mettre en place, en construisant leur propre parcours d'activités en fonction de leurs besoins et de leurs publics.

L'outil comprend : 1 cédérom, 4 cartes « Personnages », 16 cartes « Situations », 6 cartes « Journées alimentaires », 1 guide d'utilisation, 10 planches (prédécoupées) de dessins d'aliments, 12 transparents.

Diffusion : http://www.inpes.sante.fr/professionnels-education/outils/fourchettes_baskets/index.asp



MIAM : Mon Imagier Alimentaire Multiculturel

Format : matériel pédagogique

Auteur Éditeur: Groupe de diététiciennes de Seine Saint Denis 2015

Public cible : tout public

Mots clés : *alimentation/culture/équilibre alimentaire*

Résumé :

La vocation de cet outil est de promouvoir, auprès des populations vulnérables, une alimentation équilibrée et respectueuses de leur culture culinaire.

MIAM s'adresse aux professionnels exerçant auprès de populations migrantes. Cet outil visuel permet d'échanger sur les habitudes alimentaires malgré la barrière de la langue. Il contient 96 fiches illustrées et un guide d'utilisation sur CD.

Quiz'inn : l'auberge du savoir alimentaire

Format : matériel pédagogique

Auteur : ADIJ (Association départementale information jeunesse) Côtes d'Armor Lycée Jean Moulin (Saint Briec) ; DRAAF (Direction régionale de l'agriculture, l'alimentation et de la forêt) de Bretagne; DGER (Direction générale de l'enseignement et de la recherche) **Éditeur** : ADIJ (Association départementale information jeunesse) Côtes d'Armor 2014

Public cible : adolescents et jeunes adultes

Mots clés : *alimentation/culture/équilibre alimentaire/comportements/représentations*

Résumé :

Ce jeu a été conçu pour aborder de manière ludique le sujet de l'alimentation avec des jeunes, à partir de 14 ans. Au travers de 6 thèmes (sécurité alimentaire, aspects culturels, sciences et savoirs, équilibre nutritionnel, habitudes et comportements, goûts et saveurs), il permet aux jeunes de développer leurs connaissances, de les sensibiliser à des questions de société autour de l'alimentation, et de questionner leurs représentations et perceptions de la nourriture. Le jeu est essentiellement composé de questions de connaissance rédigées par des professionnels à partir des interrogations de jeunes, des cartes "défis" (mimes, devinettes, dessins...) viennent ponctuer le déroulement du jeu, en apportant un côté ludique et de la dynamique au groupe. Le livret de l'animateur précise le matériel supplémentaire à prévoir pour les défis (chronomètre, tableau pour dessiner...). Il indique également des possibilités de variantes pour utiliser le jeu de manière plus ciblée et/ou dans la durée.

Diffusion : <http://www.quiz-inn.fr/>



Alim'ANIM

Format : dossier pédagogique

Auteur Éditeur: Culture&Santé asbl 2014

Public cible : adultes

Mots clés : *transmission culinaire/animation/culture/monde/partage*

Résumé :

Ce guide d'animation est spécialement conçu pour des professionnels travaillant dans les champs de la culture, de l'insertion socio-professionnelle et du social, avec un public d'adultes. Il permet d'envisager l'alimentation comme vecteur d'identité individuelle et collective, comme vecteur de sens. Abordée de façon ludique et conviviale, l'alimentation est ici envisagée comme une clé pour faire connaissance, pour parler de soi : de son identité, de son histoire, de ses origines, de sa culture, de ses choix, de ses goûts et préférences... Les pistes d'animation, librement adaptables par l'intervenant, sont organisées en grandes sections : l'alimentation et moi, l'alimentation, moi et les autres, souvenirs, anecdotes et transmission liés à l'alimentation, tous à table. L'occasion d'aborder de nombreux sujets, d'échanger autour des représentations, d'éveiller aux dimensions culturelles de l'alimentation, à la diversité... à l'aide de suggestions de questions comme : Pourquoi aimez-vous particulièrement cet aliment, ce plat ? Y a-t-il un lieu, un moment, un contexte particulier pour l'apprécier ? Quels sont les 3 aliments que vous avez toujours dans votre frigo ? Quels aliments vous font craquer ? Y a-t-il quelque chose que vous mangez depuis que vous êtes petit ? D'où viennent vos traditions alimentaires ? Par qui vous ont-elles été transmises ? Quel serait le plat que vous aimeriez apprendre à vos enfants, petits-enfants ?...

Diffusion : www.cultures-sante.be



L'obésité des jeunes faut qu'on en parle !

Format : DVD

Auteurs Editeur: RéPPOP Franche Comté 2014

Public cible : adolescents et parents

Mots clés : *obésité/activité physique/équilibre alimentaire/rapport aux autres/éducation thérapeutique*

Résumé :

Ce DVD est constitué de 200 vidéos de 1 à 3 minutes, sur des témoignages de jeunes, de leur famille, d'interviews de professionnels.

Ces vidéos s'utilisent en introduction d'une discussion collective ou pour réfléchir à des thèmes bien précis (le diagnostic, la famille, manger, bouger, le rapport aux autres, la prise en charge).

Diffusion : www.obesitedesjeunes.org



Nutrissimo junior

Format : jeu

Auteurs Editeur: Institut Pasteur de Lille 2013

Public cible : enfants (7 / 11 ans)

Mots clés : *Alimentation/équilibre alimentaire/activité physique*

Résumé :

Jeu de plateau destiné aux enfants scolarisés dans le primaire jusqu'à la sixième.

Ce jeu propose de s'amuser tout en revisitant les bonnes habitudes et attitudes en matière d'alimentation et d'activité physique.

A travers le jeu, Nutrissimo Junior permet de :

- Approfondir ses connaissances sur l'alimentation et l'activité physique.
- Savoir composer un repas équilibré
- Promouvoir le patrimoine alimentaire et culinaire français et du monde !

Diffusion : <http://www.pasteur-lille.fr/contact.php>

L'avis des utilisateurs (1) : Note : 5/5, Pédagogique, ludique pour un public enfant de 8 à 13 ans



Les habitudes de Thomas et Zoé

Format : jeu

Auteurs Editeur: Mutualité française du Nord Pas de Calais 2013

Public cible : enfants (6 / 10 ans)

Mots clés : *Alimentation/équilibre alimentaire/activité physique/représentation/comportement*

Résumé :

Ce jeu a pour objectif de sensibiliser les enfants de 6 à 10 ans sur les bienfaits d'une activité physique régulière et de l'alimentation équilibrée pour la santé. Grâce à deux animations, l'une pour les 6-7 ans et l'autre pour les 8-10 ans, basées sur deux supports visuels représentant des activités sédentaires et des activités physiques, les enfants sont invités à repérer des comportements liés à l'activité physique, à la sédentarité et dans une moindre mesure à l'alimentation. Les objectifs de ces animations sont de permettre aux enfants d'identifier différents types de comportements liés à l'activité physique et à la sédentarité, d'argumenter leurs choix et de s'exprimer sur leurs relations à l'activité physique, d'effectuer un état des lieux concernant leurs connaissances sur les notions d'activité physique et de sédentarité.

Il est constitué : 1 guide pédagogique - 1 guide ressources - 10 supports pour les visuels miniatures - 1 puzzle comportant : un fond colorisé représentant des activités sédentaires (support 1) ; un ensemble de 15 pièces représentant un exemple d'activités physiques (support 2) - 15 cartes "Quiz" - 1 bloc de 100 visuels miniatures recto/verso (supports 1 et 2) - 1 poster recto/verso (29,5x40) représentant les visuels (supports 1 et 2).

Diffusion : <http://www.nordpasdecals.mutualite.fr/>



C'est bon (saison 1)

Format : DVD

Auteurs : Amandine Fredon, Serge Elissalde et Jacques Rémi Girerd **Editeur**
: Folimage 2013

Public cible : tout public


Mots clés : *Alimentation/plaisir/équilibre*

Résumé :

Ce Dvd porte sur l'alimentation et s'adresse au grand public et plus spécialement aux enfants et aux adolescents. Il comprend les 26 épisodes de la première saison de la série TV "C'est bon" diffusée en 2013 avec la voix off de Jean-Pierre Coffe. L'objectif de cette série est d'inviter les téléspectateurs à mieux manger pour être en meilleure santé en leur faisant découvrir ou redécouvrir ce qu'est une alimentation saine de façon drôle et légère. Chaque épisode dure 2 minutes 30 et permet d'aborder les grandes recommandations du programme national nutrition santé (PNNS) avec des épisodes sur les groupes d'aliments voire certains aliments en particulier, les modes de consommation, les façons de cuisiner, les rythmes alimentaires, etc. Une dizaine d'épisodes met l'accent sur la consommation de fruits et légumes et les multiples façons de les cuisiner. La série a obtenu le label PNA du Ministère de l'agriculture, de l'agroalimentaire et de la forêt.

Les 26 épisodes : La carotte/ Les épinards / Une délicieuse histoire d'amour / L'ail / Le sel / Le bon rythme / Le beurre / La bonne sou-soupe / La pomme de terre / Le fromage râpé / L'oeuf / Le poireau / La ratatouille / Le fer / Le haricot sec / Le haricot vert / Les boissons / Le concombre / Le miel / Le pain / Le lait / Les yaourts / Le marché / La tomate / La meilleure façon de manger / Le chou.

Diffusion : www.folimage.fr/fr



Abracadabra goûte moi ça**Format** : kamishibai**Auteur Editeur**: Latitude jeunes 2013**Public cible** : enfants 3/6 ans**Mots clés** : *Alimentation/gout/plaisir***Résumé** :

Des aliments inconnus à goûter, le contenu d'une boîte à tartines à répartir sur la journée, une publicité qui devient la panacée... Trois petites histoires racontées à l'aide d'un kamishibai qui permettent à Emma, une petite lapine, à ses amis et à leurs jeunes spectateurs de réfléchir, de débattre et de réagir sur différents sujets tels que leurs goûts, le plaisir de manger, leurs habitudes et les publicités qui influencent leurs choix.


Permettre aux enfants de :

- Découvrir des aliments et se positionner par rapport à leurs goûts, à leurs besoins et à leur plaisir
- Découvrir différentes habitudes alimentaires et définir les leurs dans la structure où ils se trouvent
- Prendre conscience de ce qui les influence dans leurs choix alimentaires et prendre du recul par rapport aux messages publicitaires
- Au regard des expériences vécues au cours des modules, faire émerger et mettre en commun leurs exigences par rapport à l'alimentation dans la structure où ils se trouvent
- Communiquer ces exigences de changement aux personnes concernées

Diffusion : <http://www.latitudejeunes.be>**Photolangage Jeunes et alimentation : Pour penser ce que manger veut dire.****Format** : photolangage**Auteurs** : Belisle Claire et Douiller Alain **Editeur** : Chronique sociale 2013**Public cible** : adolescents 13/25 ans**Mots clés** : *Alimentation/corps/représentations***Résumé** :

Les objectifs de l'outil constitué de 48 images sont :

- Permettre de travailler avec des jeunes sur trois axes éducatifs principaux :
- Penser sa pratique alimentaire et comprendre celle des autres : explorer, à partir de leurs problématiques, les différents repères qu'ils ont à construire et à approfondir pour comprendre leurs pratiques alimentaires
- Apprivoiser son corps à l'adolescence : au moment où les adolescents font l'expérience de la transformation de leur corps, il s'agit de mieux comprendre en quoi cette transformation modifie leur rapport à l'alimentation
- Devenir acteur de sa pratique alimentaire : aider les jeunes à identifier les éléments les plus structurants de leur rapport à l'alimentation.

Diffusion : www.chroniquesociale.com

Burger farceur

Format : jeu

Auteur Editeur: Epidaure 2013

Public cible : tout public

Mots clés : *Alimentation/équilibre alimentaire/activité physique*

Résumé :

Il s'agit d'un outil pédagogique sur le thème de l'alimentation qui met en évidence les équivalences glucidiques, lipidiques et caloriques, sous une forme ludique et simple des produits consommés régulièrement par les jeunes.

Il permet aussi d'instaurer un dialogue avec eux sur leur habitude de consommation et la santé.

L'outil se présente sous forme de fiches

- Les produits de snacking
- Les produits d'apéritif
- Les boissons

Diffusion : www.epidaure.fr



Créé, croque, craque

Format : jeu

Auteur Editeur: Les fruits et légumes frais 2013

Public cible : enfants à partir de 6 ans

Mots clés : *Alimentation/équilibre alimentaire*

Résumé :

Le but du jeu est de faire découvrir aux enfants les fruits et légumes sous la forme de jeux.

Diffusion : www.frutti-veggi.fr



Le kit popote

Format : matériel pédagogique

Auteur Editeur: Le temps presse 2013

Public cible : enfants et adolescents

Mots clés : *Alimentation/équilibre alimentaire/culture*

Résumé :

Le jeu est ainsi un véritable outil pédagogique, complété d'un **livret pédagogique** proposant plusieurs pistes d'exploitation du jeu par un animateur.

Plusieurs objectifs sont proposés :

- Développer l'inventivité culinaire des joueurs
- Conduire à une consommation responsable
- Mettre en avant l'origine des produits

Chaque joueur devra préparer un repas pour l'un des quatre appartements : une famille nombreuse, un couple de retraités, la « kolok » de jeunes et une famille originaire des DOM-TOM en veillant à satisfaire leurs convives et à s'adapter aux imprévus !

Il s'agira en effet de respecter les habitudes de consommation de chacun, de prendre en compte le contenu de leurs placards et réfrigérateurs mais aussi les saisons et les différents événements qui vont rythmer la préparation du repas... ce ne sera donc pas si simple !

Diffusion : <http://www.popote-minute.com/>



Maxeco, cigale ou fourmi ?**Format** : matériel pédagogique**Auteur Editeur**: Communauté jeunesse 2013**Public cible** : tout public**Mots clés** : *gérer son budget***Résumé** :

Conçu pour les CESF, les assistants sociaux et tous les travailleurs sociaux, Maxeco est un outil pédagogique pour aborder les questions de budget familial avec des ménages démunis. Cet outil n'est pas révolutionnaire, il est innovant et ludique et constitue un excellent révélateur des problèmes supposés ou avérés en matière de gestion budgétaire qui permet de retravailler en individuel dans un second temps.

Son principe est simple : vous incarnez un personnage auquel correspond une situation de surendettement et vous devez arriver à la fin de la partie avec assez d'argent pour pouvoir subvenir à ses besoins.

Diffusion : <http://maxeco.fr/decouvrir/>**Photolangage. Alimentation et culture****Format** : photolangage**Année de publication** : 2012**Public cible** : tout public**Mots clés** : *Alimentation/culture/représentations***Résumé** : Ce photolangage permet d'aborder l'alimentation et la culture.**Programme de formation des enseignants sur les classes de goût****Format** : dossier pédagogique**Auteur Editeur**: Ministère chargé de l'agriculture: 2012**Public cible** : élèves de cycle 2**Mots clés** : *Alimentation/culture/goût/sensations/origine des aliments***Résumé** :

Ce guide présente le programme des « Classes du goût », programme conduit dans les écoles élémentaires et dont les objectifs sont de favoriser le développement des compétences psychosociales des élèves et d'encourager la verbalisation des perceptions sensorielles. L'ensemble est construit autour de huit séances : les 5 sens et l'alimentation, la ronde des saveurs dans le goût, l'olfaction et la mémoire des odeurs, la vue, le toucher et l'ouïe, le goût au sens large. Le guide fournit des recommandations sur la posture à adopter durant les séances vis-à-vis des dégustateurs en herbe, des recommandations générales sur le déroulement des séances et le déroulé pédagogique des séances. Dans la description d'une séance, l'enseignant trouve une vue d'ensemble de la séance, ses objectifs, le matériel nécessaire à la séance et par élève, le déroulement de la séance, la liste de vocabulaire vu en séance, les prolongements possibles et la fiche pédagogique à distribuer aux élèves comme support de la séance.

Le guide est accompagné du Cédérom "Le goût et les 5 sens" (CNDP - Odile Jacob Multimédia - 2002) dans lequel l'enseignant peut compléter ses connaissances sur des sujets plus scientifiques et sur le fait alimentaire. Ce cédérom comprend un module de mise en oeuvre des classes du goût sous forme de films vidéos réalisés en classe, une encyclopédie sur le goût, les préférences alimentaires, les odeurs, les saveurs, les arômes, le choix des aliments, le fonctionnement des sens, la perception des messages sensoriels et leur interprétation par notre cerveau, un glossaire interactif, une bibliographie pour les élèves et les enseignants.



Tentations en rayons

Format : matériel pédagogique

Auteur Editeur: Culture et santé: 2012

Public cible : adultes

Mots clés : *Alimentation/consommation/équilibre alimentaire*

Résumé :

Cet outil d'animation et de réflexion permet aux participants de comprendre et de déjouer des mécanismes d'accaparement déployés au sein même des supermarchés afin de séduire le consommateur et de l'inciter à acheter des produits auxquels il ne songeait pas.

Il est constitué :

- 1 Manuel (8 pages) - 1 carte "introduction", 10 cartes "accroche", 10 cartes "réflexion", - 5 cartes "sens", 1 carte "conclusion" - 1 plan de supermarché - 13 blocs représentant les différents rayons pour reconstituer "son" supermarché et l'analyser

Diffusion : www.cultures-sante.be



Le p'tit toqué

Format : matériel pédagogique

Auteur Editeur: Sophie Besse 2012

Public cible : enfants à partir de 7 ans

Mots clés : *Alimentation/équilibre alimentaire*

Résumé :

Le p'tit toqué est un jeu familial. Il permet aux enfants et à leurs parents d'aborder le sujet de la nutrition sous un angle ludique, car il est possible de s'amuser avec un sujet aussi sérieux que l'alimentation !

L'objectif général de ce jeu est de promouvoir des comportements favorables à la santé en matière de nutrition et d'activité physique régulière, et de fournir aux enfants les bases d'une bonne hygiène alimentaire.

Diffusion : www.jeu-le-ptit-toque.com



Jeu des familles « les aliments de saison »

Format : jeu de cartes avec livret

Auteur Editeur: WWF Suisse 2012

Public cible : 7 ans et +

Mots clés : *légumes/fruits/saisons*

Résumé :

L'objectif de ce jeu sera la capacité pour les joueurs de reconnaître les fruits et les légumes de saison.

Diffusion : www.assets.wwf.ch/downloads/jeu_des_familles.pdf

La casserole des enfants

Format : Livre

Auteur : Hervé This Hervé Backès **Editeur** : Belin,

Mots clés : *chimie/cuisine*

Résumé :

Laissés seuls pour la soirée, deux enfants doivent cuisiner leur dîner. Leur sens aigu de l'observation et de l'expérimentation leur fait découvrir la chimie et la physique... Tout en s'amusant. La cuisson d'un soufflé, d'un poulet, la confection d'une crème Chantilly, la réalisation d'un gâteau et bien d'autres recettes sont des occasions d'explorer le monde fascinant des molécules. Ce livre pourrait être un manuel de chimie et de physique s'il n'évoquait ces matières de façon si limpide et si amusante !



Le goût, toute une brochette de sens

Format : matériel pédagogique

Auteur Editeur: Interbev 2012

Public cible : enfants cycle 2 et 3

Mots clés : *alimentation/gout/sens*

Résumé :

Le coffret pédagogique contient :

- Le livret de l'enseignant : 24 pages avec la méthodologie, le descriptif des activités, le contenu pédagogique, la marche à suivre pour organiser concrètement les rencontres et les sorties.
- 12 fiches pour les enfants (recto cycle 2, verso cycle 3). L'enseignant les photocopie et les donne aux élèves : des questions/réponses, des enquêtes, des jeux, des éléments à découper.
- 1 affiche pour la classe.
- 25 carnets de parcours du goût format A5. Chaque enfant a le sien. Il le personnalise, dessine et colle les jeux à faire quand l'enseignant le demande à la fin de chaque activité. Il l'emporte chez lui pour faire les petites recherches et enquêtes à la maison.

Diffusion : <http://lewebpedagogique.com/blog/kit-pedagogique-le-gout/>



Les Aventuriers du « bien-manger »

Format : dossier pédagogique – photolangage

Auteur Editeur: PSE (Promotion de la santé à l'école) 2011

Public cible : enfants 2/6 ans et 7/11 ans

Mots clés : *qualité nutritionnel/obésité /caries dentaires*

Résumé :

Le livret 1 est destiné à l'enseignant. Il comporte la théorie nécessaire pour pouvoir exploiter l'outil en toute connaissance de cause. L'enseignant y trouvera des explications sur les points suivants :

- la nécessité de partir des représentations des élèves, les principes de la pyramide alimentaire,
- la transformation des aliments dans le corps,
- les fruits et les légumes de saison,
- les pathologies fréquentes de l'appareil digestif.

Le photolangage permet de faciliter l'expression orale des enfants. Il s'agit d'un excellent support pour entamer la réflexion à propos de l'alimentation.

Diffusion : www.provincedeliege.be



Légumady

Format : matériel pédagogique

Auteurs Editeurs: Le ministère de l'alimentation, France AgriMer, Unilet et Interfel 2011

Public cible : enfants

Mots clés : *Alimentation/idées reçues/équilibre alimentaire*

Résumé :

Halte aux idées reçues ! Si les vertus nutritionnelles des légumes ne sont plus à démontrer, beaucoup trop n'ont pas la cote auprès des consommateurs. Endives, choux de Bruxelles, céleris... On entend souvent dire que c'est trop amer, trop fort en goût, trop piquant... Cet outil pédagogique composé de films, de fiches pédagogiques, de photos et d'éléments sonores vise la promotion de la consommation de légumes et la (re)découverte du plaisir d'en manger. En stimulant les cinq sens, il souhaite aller à l'encontre des idées reçues.

Diffusion : <http://alimentation.gouv.fr/jeu-enfant-legumady>



Des slogans dans nos assiettes

Format : matériel pédagogique

Auteur Editeur: Culture et santé 2011

Public cible : tout public

Mots clés : *Alimentation/publicité alimentaire*

Résumé :

Cet outil d'animation et de réflexion invite les participants à poser un regard critique sur les publicités alimentaires et particulièrement sur celles utilisant des arguments de santé afin de séduire le consommateur. L'outil permet de situer l'alimentation dans une perspective globale et multifactorielle, de l'appréhender comme un déterminant de la qualité de vie parmi d'autres. Il permet également de déconstruire certains mécanismes publicitaires, ce qui facilite la perception de cette publicité comme réductrice et simplificatrice. L'outil se compose d'un ensemble de planches illustrées destinées à susciter l'expression et la participation, ainsi que d'un manuel d'accompagnement à destination des professionnels, comprenant un volet "Repères théoriques" et un volet "Repères pour l'animation".

Diffusion : www.cultures-sante.be



Pousscady

Format : matériel pédagogique

Auteur Editeur: Association Pousscady 2011

Public cible : tout public à partir de 7 ans

Mots clés : *Alimentation/consommation*

Résumé :


Cet outil permet :

- D'apprendre à faire ses courses avec perspicacité (choisir ses produits, tenir ses objectifs, bien gérer son budget)
- De manipuler les chiffres, connaître la valeur des produits
- De savoir lire les étiquettes et reconnaître les logos
- De mieux appréhender l'espace d'une grande surface (repérage, navigation, ordonnancement des rayons, ...)
- D'échanger sur les différentes cultures (boutique halal, boutique kasher)
- D'acquérir des notions de consommation responsable (commerce équitable, agriculture biologique, protection de l'environnement, de la santé, nourriture équilibrée, ...)

Composition :

- Un plateau (format double A3) représentant le plan d'un grand magasin
- Un dé, six pions (figurant des caddies)
- 20 cartes « liste d'achats »
- 126 cartes (format 5x8 cm) représentant, chacune, un article en vente dans le magasin. Les articles sont regroupés en 12 rayons
- 75 cartes ? (format 5x8 cm) contenant, chacune, une question (à laquelle le joueur est invité à répondre) ou décrivant un événement assorti d'un bonus ou malus.
- Un document 'règles du jeu'
- Le guide de l'animateur (à télécharger sur le site Internet)

Diffusion : <http://pousscady.free.fr/jeu.htm>



50 activités pour une éducation à la nutrition

Format : matériel pédagogique

Auteur Editeur: CRDP de Midi Pyrénées 2010

Public cible : professionnels

Mots clés : nutrition/équilibre alimentaire/environnement

Résumé :

Son contenu est organisé en cinq grands dossiers : Approche générale, Eps et santé, Produits laitiers, Féculents, Fruits. Ils abordent de manière transversale et/ou pluridisciplinaire de nombreux sujets : à la découverte des fromages, la visite d'une exploitation agricole, la fabrication des yaourts, les origines du pain, le bilan carbone... Les activités sont construites en relation avec l'environnement de l'enfant prenant en compte les modèles familiaux (les habitudes alimentaires dans la sphère privée) et sociaux (le savoir-manger et le savoir-vivre ensemble, vecteur d'intégration).

Pour l'Éducation nationale, les principes fondamentaux de l'éducation à la santé sont pris en compte à la fois par le socle commun (culture scientifique, compétences sociales et civiques, autonomie et initiative...) et par les programmes d'enseignement de l'école primaire de 2008. Des liaisons écoles – collège sont envisageables à partir de thèmes de convergences qui croisent plusieurs disciplines (SVT, Géographie, physique, EPS...) et l'accompagnement éducatif. Le support pédagogique « 50 activités pour éduquer à la nutrition » s'adresse : - aux enseignants des écoles maternelles et élémentaires, aux professeurs des écoles stagiaires et aux intervenants en éducation à la nutrition dans les écoles ; - aux animateurs et aux formateurs de centre de loisirs en matière d'éducation à la nutrition ; - à tous ceux qui souhaitent trouver des clefs pour mieux faire comprendre les enjeux de l'alimentation et des activités physiques.

Diffusion : www.scren.com



Cultiver le goût et l'odorat

Format : matériel pédagogique

Auteur : D. Druart ; A. Janssens ; M. Waelput **Editeur** : Editions De Boeck 2010

Public cible : professionnels

Mots clés : 5 sens/nutrition/obésité

Résumé :

Cet ouvrage propose un ensemble d'activités gustatives et olfactives concrètes à réaliser avec des enfants de maternelle et du primaire. Ces activités permettent d'exercer le sens du goût et de l'odorat chez le jeune enfant, d'exploiter en classe des projets sollicitant l'exercice de ces sens oubliés, de développer des activités pédagogiques permettant de créer une mémoire sensorielle chez les enfants, de mener des expériences amusantes et créer des "livres à goûter et à sentir", de créer des jeux destinés à affiner les discriminations olfactives et gustatives.

Chaque activité est décrite de façon précise : objectifs, règles du jeu, matériel, nombre de participants, évaluation, prolongement envisagé, remarques méthodologiques, différenciation suggérée.

Diffusion : <http://fondamental.deboeck.com/titres/1204/cultiver-le-gout-et-l-odorat.html>



Et toi comment tu manges ?

Format : DVD

Auteur Éditeur: Des mots et des mains 2010

Public cible : adolescents et jeunes adultes

Mots clés : *alimentation/comportements/culture/grignotage*

Résumé :

Cet permet de lancer un débat autour des pratiques alimentaires des jeunes dans le cadre d'interventions de prévention dans le monde des loisirs (séjours de vacances, centres de loisirs, maisons de jeunes, etc.), de l'école ou de la culture (musées, écomusées, etc.). Cette vidéo de 15 minutes est divisée en 4 parties pour pouvoir discuter avec les jeunes entre chaque séquence. Les thèmes à aborder avec le groupe concernent : l'importance du petit déjeuner, la collation du matin, la comparaison entre la composition de différents repas (fast-food, self-service), le grignotage (conséquences sur l'obésité), les régimes, les astuces qui poussent les enfants à acheter les produits (publicité, gadgets, ...), l'anorexie et la boulimie. Un livret d'accompagnement est fourni.

Diffusion : <http://www.desmotsetdesmains.com/dvd-sante/28--et-toi-comment-tu-manges-.html>



Nutrition, tout ce qu'il faut savoir

Format : CD Rom


Auteur Éditeur: MNH 2009

Public cible : professionnel

Mots clés : *nutrition/activité physique/pathologies*

Résumé :

Ce CD ROM contient 200 pages d'informations relatives à la diététique et au bienfait de l'exercice physique afin d'éviter les pathologies liées à de mauvaises habitudes alimentaires, il comprend l'intervention de divers spécialistes, des quizz qui permettent de faire le point sur les connaissances en lien avec l'alimentation.



Le jeu de la ficelle

Format : dossier pédagogique

Auteur : Daniel Cauchy, Rencontre des Continents **Éditeur :** Quinoa 2009

Public cible : à partir de 10 ans

Mots clés : *alimentation/développement durable/consommation/environnement/social/développement/ solidarité internationale/santé*

Résumé :

Destiné à un large public (enfants à partir de 10 ans, élèves du secondaire, étudiants, adultes...), ce jeu de la ficelle est un outil qui permet, à partir de la thématique de l'alimentation, de visualiser et de modéliser les liens entre notre consommation alimentaire, les éléments qui déterminent notre mode de consommation et les impacts de nos choix de consommation. Ces liens entre nos choix de consommation et leurs implications sur l'environnement, la santé ou la sphère socio-économique, sont représentés par une ficelle reliant les différents acteurs en implication.

L'outil comprend : - un classeur pratique offrant différents supports pour animer le jeu : 35 cartes d'identité à joueur avec les participants, chaque carte introduisant un sujet (Je suis votre supermarché préféré, Je suis la publicité, Je suis le poisson de mer...) ; 21 fiches thématiques contenant des informations sur les sujets abordés par les cartes d'identité et le jeu en général ; 30 cartes d'identité à jouer avec les 10-14 ans (Je suis une crevette de Madagascar, je suis un grain de riz, je suis le climat...); des ressources complémentaires - un carnet pédagogique qui propose des pistes pour penser autrement notre rapport au monde et ouvrir des perspectives d'actions alternatives au modèle de société actuel.

Diffusion : <http://www.quinoa.be/je-minforme-3/outils-pedagogiques/jeu-de-la-ficelle/>



Comment ramener sa fraise pour donner la pêche ?

Format : matériel pédagogique

Auteurs : C. Pailharey, D. Maes, **Editeur** : Ministère chargé de l'agriculture 2009

Public cible : professionnels

Mots clés : *Alimentation/équilibre alimentaire/consommation/enfants*

Résumé :

Ce guide a été réalisé dans le cadre de l'opération nationale « Un fruit à la récré ». Destiné aux équipes éducatives des écoles primaires et des centres de vacances et de loisirs, il propose des conseils, des idées d'animations et des outils pour accompagner ces distributions, sensibiliser au goût et favoriser la découverte des fruits. Une première rubrique, Préparer l'animation, propose de s'interroger sur les besoins et les questions à poser pour organiser une animation à l'intention des jeunes publics. Une seconde rubrique, Animer, présente des outils et des activités ludiques adaptables à différents publics avec ou sans matériel particulier. Une troisième rubrique, Se documenter, offre des ressources pédagogiques spécifiques sur les thèmes de l'alimentation, des fruits et des légumes.

Diffusion : www.agriculture.gouv.fr



Petit guide de l'allaitement pour la mère qui travaille

Format : livre

Auteur : Claude-Suzanne Diderjean-Jouveau **Editeur** : Jouvence Editions 2009

Public cible : professionnels

Mots clés : *Allaitement*

Résumé :

Ce livre aborde les différentes solutions pour les mères ayant repris leur travail.



Bien dans mon assiette, bien dans mes baskets. Cycle 2 - cycle 3

Format : matériel pédagogique

Auteur Editeur: Centre d'Information des Viandes (CIV) 2009

Public cible : Enfants 6-10 ans

Mots clés : *alimentation/équilibre alimentaire*

Résumé :

Ce kit pédagogique destiné aux enseignants des cycles 2 et 3 permet d'aborder l'équilibre alimentaire avec les élèves des écoles primaires. Il apporte des informations essentielles sur le rôle de l'alimentation et de l'activité physique dans le maintien d'un bon état de santé.



À la découverte du PNNS

Support : DVD

Auteur Editeur: INPES 2009

Public cible : tout public

Mots clés : *alimentation/activité physique*

Résumé :

Ce film a été conçu de manière à permettre à ces acteurs de terrain, professionnels de santé, de l'éducation, du social ou des collectivités locales, de découvrir et faire découvrir ce programme de santé publique. Il constituera un point de départ pour introduire des actions d'information, d'animation ou de formation.

Diffusion : www.inpes.sante.fr



Vos questions Nutrition. Bien manger, bien bouger au quotidien avec les 9 repères du PNNS

Format : DVD

Auteur Editeur: INPES 2009

Public cible : tout public

Mots clés : *Alimentation/activité physique*

Résumé :

Ces 40 séquences d'une minute ont pour objectif de montrer comment mettre en pratique les 9 repères de consommation du PNNS. Le déroulé est toujours identique : un micro-trottoir met en exergue une contrainte, une croyance ou une habitude. À partir de ce témoignage, une journaliste spécialisée et le chef cuisinier montrent à la famille comment tendre vers le repère de consommation concerné. Diffusés en 2007 à la TV, ces programmes courts peuvent être utilisés pour lancer des animations et des discussions avec différents publics.

Diffusion : www.inpes.sante.fr




Photo expression sur l'alimentation du nouveau-né

Format : photolangage

Auteur : Comité Départemental d'Education Sanitaire et Sociale d'Ille-et-Vilaine (CODESS 35) 2009

Public cible : Femmes

Mots clés : *allaitement maternel / Alimentation / Nouveau-né / Représentation / Précarité*

Résumé :

Ce photo expression est constitué d'une quarantaine de photos reprenant des éléments en lien avec les représentations de l'allaitement chez les femmes.

Les objectifs de l'outil sont de :

- faciliter l'expression des représentations sur l'alimentation du nouveau-né, en particulier chez les personnes en situation précaire
- favoriser un choix éclairé de l'allaitement maternel chez les futures mères (et les futurs pères) en permettant l'expression de leurs représentations
- faciliter l'expression des représentations chez les mamans qui allaitent pour soutenir leur démarche
- faciliter l'expression des représentations chez les professionnels de santé afin de faciliter leur accompagnement des mamans qui allaitent.

Diffusion : www.irepscodes-formations.fr



Les achats malins

Format : mallette pédagogique

Auteur Éditeur: OFEV (Office Fédéral de l'Environnement) 2008

Public cible : enfants de 10 à 14 ans

Mots clés : *nutrition/environnement*

Résumé :

«Les achats malins», voilà la nouvelle méthode ludique et interactive proposée aux élèves de 10 à 14 ans. Associant informations et activités ciblées pour chaque âge, elle permet de mieux comprendre l'impact environnemental des biens de consommation de la vie quotidienne.

Cette mallette comprend :

- un dossier pédagogique pour les professionnels
- 9 fiches activités
- un jeu sous forme de plateau avec des cartes connaissances et des cartes actions

Diffusion :

<http://www.bafu.admin.ch/produkte/06155/09099/index.html?lang=fr>



Photo-alimentation

Format : photolangage

Auteur Editeur: CODES Charente-Maritime 2008

Public cible : tout public

Mots clés : *Alimentation /représentation/équilibre alimentaire*

Résumé :

Cet outil est un support d'animation destiné à des actions de prévention en alimentation. A partir de photographies, il facilite la mise en mots des représentations liées à l'alimentation et permet de prendre conscience des positionnements personnels et de les travailler.

Diffusion : www.codes11.com



Photolangage diversification alimentaire

Format : photolangage

Auteur Editeur: Assurance Maladie Seine-Saint-Denis 2008

Public cible : parents de jeunes enfants

Mots clés : *alimentation/enfant/diversification/représentation*

Résumé : Ce photolangage permet d'aborder le thème de la nutrition du petit enfant et en particulier celui de la diversification alimentaire.

Des voix, des choix. Image d'art sur l'allaitement

Format : matériel pédagogique

Auteur Éditeur: Conseil Général du Val d'Oise 2008

Public cible : Femmes ou couples

Mots clés : *allaitement maternel / Représentation*

Résumé :

Cet outil d'animation conçu et réalisé à partir d'images d'art, choisies dans les différentes cultures, doit permettre à l'animateur de favoriser les échanges et l'expression des représentations de chaque participant sur le thème de l'allaitement maternel.

L'outil comprend 7 images plastifiées format A3 (à œillets pour disposer sur un mur) et/ou format A4 (pour disposer sur une table) et plusieurs petits nuanciers (palette de couleurs) attachés par un anneau représentant les différents avis (d'accord, d'accord mais, pas d'accord, pas du tout d'accord, je ne sais pas); l'outil est accompagné d'une plaquette de présentation qui fait un bref rappel des règles d'animation.

A table !

Format : matériel pédagogique

Auteur : Peter Menzel **Editeur** : Alliance sud et CRDP Lorraine 2007

Public cible : adolescents

Mots clés : *comportement/consommation/mondialisation/développement durable*

Résumé :

Le programme pédagogique « A table ! » s'adresse aux enfants de 7 à 15 ans et il permet d'aborder aussi bien les questions d'équilibre alimentaire que celles de développement durable. Il est composé de 16 photos au format A3 (16 familles de 15 pays dans leur cuisine avec leur consommation hebdomadaire d'aliments) et d'un dossier pédagogique. Ces familles représentent des réalités très diverses dans chaque continent, certaines sont pauvres et d'autres sont riches, issues de milieux rural ou citadin, qui se nourrissent de façon traditionnelle ou selon des habitudes plus internationales.

Ce dossier permet de s'interroger sur nos habitudes alimentaires et nos modes de vie et il permet également d'aller au-delà : quelles sont les conséquences de nos choix alimentaires sur notre santé, sur l'environnement, sur la vie d'autres hommes ? Quelles influences pouvons-nous exercer sur les flux commerciaux mondiaux ? Y-a-t-il des liens entre la suralimentation et la faim dans le monde ?...

Diffusion : www.cndp.fr



C'est pas sorcier. La santé vient en mangeant !

Format : DVD

Auteur Editeur: France 3 Editions 2007

Public cible : enfants, adolescents

Mots clés : *alimentation/éducation nutritionnelle*

Résumé : Ce Dvd propose une découverte ludique, instructive et pédagogique des principaux aliments et de leurs effets sur l'organisme.

Le DVD est composé de 4 chapitres :

- Mangeons équilibré ! Moins gras, moins de sucreries et plus de vitamines ? Les sorciers nous expliquent les règles d'or d'une alimentation équilibrée.
- Les produits laitiers. Comment transformer le lait en beurre ou en délicieux fromages ? Tous les secrets des produits laitiers.
- Le sucre. D'une sucrerie-distillerie aux casseroles d'un confiseur, l'équipe se régale en remontant la filière du sucre.
- Les eaux minérales. Eaux minérales ou eau du robinet, qu'est qui fait la différence ? Les sorciers partent en Auvergne et remontent à la source.



Mallette nutrition 2nd degré. Boire, manger, bouger

Format : kit pédagogique

Auteur Editeur: CRES Lorraine 2007

Public cible : 12-18 ans

Mots clés : *alimentation/activité physique*

Résumé : la Mallette Nutrition regroupe des outils variés abordant équitablement alimentation et activité physique, pour une approche globale et positive de la nutrition, déclinée en 5 thèmes : besoins et apports nutritionnels, rythmes nutritionnels, diversité des plaisirs, environnement nutritionnel, histoire et culture. Les objectifs pour les élèves : connaître et atteindre les recommandations du Programme National Nutrition Santé, élargir la gamme de choix des pratiques favorables en terme de Boire-Manger-Bouger, développer la citoyenneté et la solidarité.

Diffusion : www.ireps-lorraine.fr



Lapinette, la reine des cachettes


Format : matériel pédagogique

Auteur Editeur: SUDEL 2007

Public cible : 3-6 ans

Mots clés : *alimentation/hygiène de vie/obésité*

Résumé : cet outil est composé d'un album de 16 pages d'illustrations et textes (cycle 1 et 2) et du guide pédagogique d'exploitation de l'album. Il permet d'aborder, à travers un parcours ludique, le sujet délicat du lien entre l'éducation alimentaire, l'hygiène de vie et l'obésité des enfants.



Alimentation et santé (tome I et II)

Format : livre

Auteur Editeur: Migrations santé 2007

Public cible : professionnels

Mots clés : *Migrants/alimentation/pauvreté*

Résumé : les articles et les études qui composent deux numéros de cette série consacrée à l'alimentation et à la santé des migrants abordent ces questions et d'autres relatives à l'alimentation saine et équilibrée, à la malnutrition, aux carences nutritionnelles et aux conséquences de l'exclusion et de la pauvreté...

Les 5 sens et l'alimentation

Format : matériel pédagogique

Auteur Editeur: Edition Sed 2006

Public cible : école maternelle

Mots clés : *alimentation/5 sens/gout/équilibre alimentaire*

Résumé :

Cette mallette fournit aux enseignants de maternelle une démarche de travail et une palette d'outils permettant de mettre en place un enseignement scientifique adapté pour aborder le thème de l'alimentation. Elle propose de nombreuses activités et expérimentations qui amènent les enfants de 3 à 6 ans à découvrir les aliments à partir des 5 sens. Le guide permet à l'animateur de choisir ses activités en fonction de l'âge et du nombre d'enfants et de mettre en place un projet à long terme. Un tableau de synthèse met en lien les différents supports (album, jeux, CD, posters,...) avec leurs objectifs et les compétences développées.



Diffusion : www.editions-sed.fr

Les mots du goût. Le goût des mots

Format : matériel pédagogique

Auteur Editeur: Centre d'Information des Viandes (CIV) 2006

Public : Enfants 6-10 ans

Mots clés : *alimentation/gout*

Résumé :

Dans la formation du goût, la rencontre des saveurs est bien sûr l'élément majeur, mais l'environnement de l'apprentissage est lui aussi essentiel. Les trois ateliers de ce kit pédagogique, que vous propose le CIV, mettent en action chacun des facteurs d'une réelle éducation... Une expérience concrète faisant appel aux sens de l'enfant, à la perception consciente des différences, à la convivialité au sein d'un groupe. Chacun des trois ateliers d'éveil au goût est proposé en deux versions : l'une adaptée aux plus jeunes (CP-CE), l'autre réservée aux plus grands (CM).

Diffusion : www.civ-viande.orges-et-prevention/



A tâtons la nutrition

Format : matériel pédagogique

Auteur Editeur: Commission Santé Solidarité du Conseil Municipal d'Enfants de la Ville de Châteauroux 2005

Public cible : enfants et adolescents

Mots clés : *alimentation/équilibre alimentaire*

Résumé :

Ce jeu permet

- d'introduire un dialogue entre jeunes et adultes au sein d'établissements scolaires, bibliothèques, centres sociaux, etc....
- de sensibiliser les jeunes à certaines notions d'équilibre et d'hygiène alimentaire (petit déjeuner, équivalences nutritionnelles).
- de leur faire découvrir certains aliments, recettes etc....

Par son aspect ludique, il permet d'aborder un ensemble de questions relatives à la nutrition et à l'équilibre alimentaire. Les questions/ réponses sont divisées en 7 catégories : produits sucrés, matières grasses, viandes/poissons/ oeufs, produits laitiers, fruits/ légumes, céréales/féculents et les questions du « Burger Farceur ».

Diffusion : www.ville-chateauroux.fr

L'avis des utilisateurs (1) : **Note** : 4/5, Questions simples, facile d'accès



Le jeu du self service

Format : matériel pédagogique

Auteur Editeur: Union Féminine Civique et Sociale 2005

Public cible : tout public à partir de 8 ans

Mots clés : *alimentation/équilibre alimentaire*

Résumé :

Grâce au self-service simulé par ce jeu, les joueurs peuvent composer eux-mêmes un menu type déjeuner de tous les jours, à leur guise, selon leurs goûts et sensibilité. En fonction des plats choisis, les joueurs se verront remettre les pièces d'un puzzle représentant une voiture. Dans le cas d'une alimentation équilibrée, le joueur pourra reconstituer une voiture en état de marche.

Diffusion : <http://www.ufcs.org>



J'ai faim

Format : matériel pédagogique

Auteur : Fondation Mustela 2005

Public cible : enfants à partir de 3 ans

Mots clés : *alimentation/équilibre alimentaire*

Résumé : A l'aide d'un adulte animateur, les joueurs vont tenter de préparer les menus d'une journée type comprenant : le petit déjeuner, le déjeuner, le goûter et le dîner.



L'Alimentation - Tout goûter, c'est jouer !**Format** : matériel pédagogique**Auteur Éditeur**: CRDP de l'Académie de Versailles 2005**Public cible** : de 6 à 12 ans**Mots clés** : *Alimentation/activité physique/plaisir***Résumé** :

Une mallette de jeux éducatifs destinés aux enfants de 6 à 12 ans pour découvrir les plaisirs et bienfaits de l'alimentation et de l'activité physique et devenir, en jouant, un consommateur éclairé. Chaque jeu met en situation l'enfant dans son quotidien ou dans son monde imaginaire. Tous les jeux, indépendants les uns des autres, peuvent être indifféremment utilisés dans n'importe quel ordre.

Diffusion : www.crdp.ac-versailles.fr**A table tout le monde ! De la maternelle au CE1. Alimentation, culture et santé****Format** : matériel pédagogique**Auteur Éditeur**: CRDP Académie de Montpellier 2005**Public cible** : 5-8 ans**Mots clés** : *Alimentation/équilibre alimentaire***Résumé** :

Cet outil propose à l'éducateur ou à l'enseignant une approche transversale et pluridisciplinaire de la thématique à travers plus de soixante activités collectives et individuelles regroupées en 5 modules : les aliments et leurs familles, les aliments et leurs origines, les aliments et leurs transformations, les aliments et ma santé, les aliments et moi.

Diffusion : <http://www.cndp.fr/crdp-paris/A-table-tout-le-monde-Alimentation,26980>**Pour manger, Fred s'organise. Suivez le guide !****Format** : matériel pédagogique**Auteur Éditeur**: CODES 95 2005**Public cible** : à partir de 18 ans**Mots clés** : *alimentation/équilibre alimentaire***Résumé** :

Préparer ses repas, manger équilibré, faire les courses et les ranger, nettoyer la cuisine, autant de geste et d'astuces qu'il faut parfois apprendre. Suivez Fred pas à pas au travers des fiches : Fred s'organise..., Fred cuisine..., Fred et son anti galère pour faire les courses.

Equilibrio. Pour être bien dans mon assiette, je mange de tout**Format** : matériel pédagogique**Auteur Éditeur**: Centre d'Information des Viandes 2003**Public cible** : tout public**Mots clés** : *alimentation/équilibre alimentaire***Résumé** :

Ce jeu de cartes a pour objectif de composer un menu équilibré tout en respectant les goûts alimentaires de son personnage et en incluant sept assiettes de couleur différente représentant les groupes alimentaires indispensables à l'équilibre.

Diffusion : www.centre-info-viande.asso.fr

La boîte à sucres

Format : matériel pédagogique

Auteur Editeur: Centre d'Etudes et de Documentation du Sucre (CEDUS) 2003

Public cible : tout public

Mots clés : *alimentation/équilibre alimentaire/sucre*

Résumé :

La boîte à sucres est un support de découverte conçu pour permettre d'identifier les différentes variétés de sucres, de mieux connaître leur origine et de les associer aux pratiques culinaires et utilisations les plus courantes dans la vie quotidienne. Cet outil contient neuf cubes échantillons transparents, hermétiques et incassables, ainsi qu'un livret présentant les principales caractéristiques de chaque variété de sucre.

La journée de Victor. Pour aider les enfants à bien grandir

Format : matériel pédagogique

Auteur Editeur: ADES du Rhône 2002

Public cible : 2-4 ans

Mots clés : *alimentation/hygiène de vie/obésité/rythme de vie*

Résumé :

Il s'agit, dans le cadre de la prévention de l'obésité, de faciliter la mise en place d'actions auprès des enfants de 2 à 4 ans, en ce qui concerne leur alimentation, leur sommeil et leur activité physique. Ces documents ont été réalisés pour les enfants de 2 à 4 ans et leur famille, les professionnels de la petite enfance.

Ils comprennent : un livret pour l'enfant et sa famille (des histoires, des jeux...), deux documents pour les professionnels (un livret d'activités, de jeux et d'informations sur les rythmes de vie, des fiches de méthodes pour mener des actions sur les rythmes de vie avec les familles).

Diffusion : www.adesr.asso.fr



Bons Jours ! Bonnes nuits ! Bon appétit !

Format : matériel pédagogique

Auteur Editeur: ADES du Rhône 2000

Public cible : 8-11 ans

Mots clés : *alimentation/bien être/rythme de vie*

Résumé :

Au-delà des pistes d'activités qu'elle propose, la mallette constitue une aide à la mise en place d'une action d'éducation à la santé. Elle vise notamment à favoriser l'expression des enfants : des jeux tests, des petites enquêtes à mener dans l'entourage, des temps d'échanges en classe sont proposés.

Diffusion : www.adesr.asso.fr



Une carte à découvrir : les boissons non-alcoolisées

Format : matériel pédagogique

Auteur Editeur: CRES Lorraine 2000

Public cible : adolescents, adultes, préadolescents

Mots clés : *alimentation/boissons/gout*

Résumé :

Les boissons ont été classées en quatre thèmes : la boisson vitale, les boissons nutritives, les boissons gourmandes, les boissons cénesthésiques (café, thé). L'outil pédagogique comprend quatre éléments : un livret de connaissances sur l'histoire de la boisson, la réglementation, la consommation - une fiche symbolisant l'ensemble des boissons - des fiches actions pour l'animation - des transparents de couleurs, supports d'animation. L'outil propose des actions autour des représentations, des valeurs, des croyances, des goûts et des plaisirs. Il aborde les connaissances nutritionnelles, les aptitudes et les habilités à choisir et à placer ces différentes boissons selon les besoins de chacun.

Diffusion : <http://www.ireps-lorraine.com/outils-d-intervention.html>



Les pros du petit déjeuner

Format : matériel pédagogique

Auteur Editeur: Centre d'Etudes et de Documentation du Sucre (CEDUS) 1999

Public cible : 8-11 ans

Mots clés : *alimentation/culture/5 sens*

Résumé :

L'outil a pour l'objectif de sensibiliser les élèves à l'importance du petit déjeuner du point de vue nutritionnel mais également sensoriel et culturel. Il est composé d'un livret de l'enseignant et de 7 enveloppes contenant un feuillet présentant la mission de l'équipe et les outils de travail qui lui sont nécessaires. Chaque équipe endosse un rôle : institut de sondage, reporter, nutritionniste, artiste, cuisinier, écrivain, industriel.

Diffusion : <http://www.lesucre.com>



La route des saveurs

Format : matériel pédagogique

Auteur Editeur: Centre d'Etudes et de Documentation du Sucre (CEDUS) 1997

Public cible: 8-11 ans

Mots clés : *alimentation/découverte/gout*

Résumé :

Ce jeu pédagogique est destiné à explorer avec des enfants de 8 à 11 ans (en milieu scolaire ou dans le cadre des centres de loisirs) l'univers des aliments, du goût et des saveurs. Sous la forme de questions réponses, il permet de tester ses connaissances, de réfléchir à ce que nous mangeons et pourquoi cela nous fait plaisir, de découvrir des histoires et des coutumes culinaires, d'explorer les traditions et le patrimoine culinaire de nos régions et des autres pays...Le jeu invite par ailleurs à élargir le sujet, par la visite d'industries locales, la réalisation de recettes, la confection de goûters...

Il est constitué d'une affiche pour inscrire les résultats à chaque étape, d'une planche d'autocollants, d'une fiche réponse, de 18 livrets de jeu et d'un livret pour l'enseignant.



Nutrissimo. Voyage au centre de l'alimentation

Format : matériel pédagogique

Auteur Editeur: Editions Institut Pasteur de Lille 1991

Public cible : 10 ans et plus

Mots clés : *alimentation/équilibre alimentaire*



Résumé :

Ce jeu permet de découvrir son degré de connaissance, d'intuition ou de bon sens sur l'alimentation en voyageant à travers les aspects nutritionnels et culturels de l'alimentation. Il peut être utilisé en famille ou à l'école.

L'avis des utilisateurs (1) Note : 5/5 Approche de la santé et de l'alimentation sous différents angles, de façon ludique/interactive

Des images à croquer : un imagier pour l'éducation à la nutrition des jeunes enfants

Format : matériel pédagogique

Auteur : Centre International de l'Enfance 1990

Public cible : jeunes enfants

Mots clés : *alimentation/représentations/cultures*

Résumé :

Cet imagier, testé auprès d'enfants et d'enseignants de plusieurs pays africains traite les thèmes de l'alimentation, de la croissance et de sa surveillance. Il a pour objectif de stimuler les capacités perceptives et intellectuelles des jeunes enfants en les aidant à acquérir des connaissances dans le domaine de l'alimentation, qui leur permettront de développer un comportement adapté.

Cet imagier a été conçu pour les populations africaines, il peut être un support pour une action auprès de populations de cette origine.


Le loto des odeurs

Format : matériel pédagogique

Auteur : DEBROISE, Véronique Sentosphère 1988

Public cible : Tout public

Mots clés : *Odeur / Environnement / Développement psychosensoriel / Support matériel / Méthode de projet / Action de terrain*



Résumé :

Ce jeu de société a pour objectif de développer l'odorat tout en s'amusant.

Il permet également de développer l'imaginaire, la mémoire et faire des associations d'idées. Il est constitué de 5 planches de jeux, 30 boîtiers qui diffusent les odeurs, 1 règle du jeu.

Diffusion : www.eveiletjeux.com

Avec Arthur et Lisa, bien choisir les aliments, c'est facile !

Format : CD Rom

Auteur : LEUTHREAU Sébastien **Editeur** : AFSSA, 2005

Public cible : Enfant, Adolescent

Mots clés : *Alimentation*

Résumé :

Cet outil a pour objectif de sensibiliser les enfants de 8 à 12 ans à la sécurité des aliments et à la nutrition. Par l'intermédiaire d'Arthur, de Lisa et du professeur Crobus, l'enfant est amené à approfondir ses connaissances sur les questions suivantes : comment bien choisir les aliments ? Comment les conserver ? Comment préparer un repas équilibré ? Qu'est-ce qu'un microbe ? Comment prévenir les risques alimentaires ?



Alimentaire mon cher Joe !

Format : CD Rom avec jeux

Auteur : TAUBER J.P., TAUBER Maïté, GHISOLFI J **Editeur** : CHU de Rangueil, 1997

Public cible : Enfant

Mots clés : Alimentation / Diététique

Résumé :

Ce CD-Rom, conçu par une équipe médicale, permet de faire connaître aux enfants sous forme ludique les bases pratiques de la diététique et l'importance du bon équilibre alimentaire. Cet outil pédagogique comprend 6 jeux qui ont chacun un objectif pédagogique : le restaurant "Chez Joe" permet de composer un repas équilibré ; "le Cabaret" pour connaître la composition d'un aliment ; "Chez Mamie Gisèle" pour équilibrer le petit déjeuner et les collations ; "L'entrepôt" pour appréhender les catégories d'aliments ; "Le labyrinthe" pour consommer le calcium nécessaire à la croissance ; "Le supermarché" pour connaître les équivalences dans chaque catégorie d'aliment.



Faites votre menu

Format : CD Rom avec jeux

Auteur Editeur : Epidaure (Montpellier, France), 1999

Public cible : Enfant, grand public

Mots clés : Alimentation / Activités physiques

Résumé :

Ce cédérom est utilisable par tous les publics mais son graphisme est particulièrement attrayant pour les plus jeunes. Il possède deux niveaux de jeu, selon l'âge ou les connaissances des joueurs, et quatre jeux différents : loto alimentaire, faites votre menu, chercher l'erreur et test de connaissances. Il permet d'apprendre les origines et les propriétés des différents aliments et de les combiner de façon à respecter l'équilibre nutritionnel.



BB Nut L'alimentation des tout-petits (0-3 ans)

Format : Kit pédagogique

Public cible : Jusque 3 ans

Mots clés : Alimentation / nourrisson / sevrage

Résumé :

BBnut est un outil d'animation de 2 à 10 participants pour échanger sur l'alimentation du jeune enfant (de la naissance à 3 ans). Créé initialement pour intervenir auprès des publics précarisés, BBnut est accessible aux personnes illettrées.

L'outil BBnut se compose d'une planche aimantée sur laquelle des cartes magnétiques (46 cartes) représentant des groupes d'aliments sont à positionner. La planche évoque les 3 temps forts de l'alimentation du jeune enfant, de la naissance à 3 ans (0 à 6 mois, 6 mois à 1 an, 1 à 3 ans) et comprend 2 espaces symbolisant une corbeille (pour les aliments occasionnels) et un sens interdit (pour les aliments à proscrire).

Mode d'emploi : <http://www.pipsa.be/outils/export-2139613928/bb-nut.html?export>



Am-stram miam

Format : Kit pédagogique

Public cible : Jusque 3 ans

Editeur : CORES 1995

Mots clés : Alimentation / nourrisson / diversification

Résumé

Cet outil est composé de 50 fiches pour faciliter les échanges sur l'alimentation et la diversification alimentaire entre les professionnels intervenants et les familles.

Le petit CABAS

Format : Kit pédagogique

Auteur : Ireps Aquitaine, 2010

Public : De 6 à 11 ans

Résumé :

Kit pédagogique qui permet de fournir les moyens de réaliser des actions pédagogiques, auprès d'enfants de 6 à 11 ans, sur le thème de l'alimentation et de l'activité physique afin de promouvoir des comportements favorables à la santé.



A vos assiettes

Format : Kit pédagogique

Auteur : Starting Block, 2012

Public : 9 à 15 ans

Résumé :

Grand jeu à stands qui permet de sensibiliser à la diversité des pratiques alimentaires, en proposant aux participants de s'interroger sur ce que vivent d'autres jeunes dans différentes situations.

Les participants sont conviés aux journées portes ouvertes de l'école des Marmitons, école réputée de cuisine. Ils incarnent les futurs cuisiniers, et futurs élèves de l'institut. Mais avant d'être étoilés, ils devront partir à la découverte de plusieurs lieux importants (représentés par différents stands) au sein de l'école et à l'extérieur, qui leur permettront de réfléchir sur les différentes facettes de leur métier.

Par exemple, d'où viennent les aliments ? Quelle route font-ils pour venir jusqu'à nous ? Quelles différences peut-il y avoir entre plusieurs cultures ? Comment accueillir des personnes en situation de handicap ?

Le guide d'utilisation est téléchargeable sur

http://www.alimenterre.org/sites/www.cfsi.asso.fr/files/455_guide_animateur_ava_def.pdf



Légumes, dites-moi tout...

Format : Livre

Auteur : Céline Dubus 2003

Public : enfants de 8 à 12 ans

Résumé : Chocolatine, 6 ans, n'aime ni la viande, ni les crudités. Elle mène l'enquête au potager auprès des légumes et des fruits... qui la décideront finalement à les goûter et les apprécier.

Un livret pour enfant, qui se termine par un petit mémo sur les bienfaits des différents légumes, quelques jeux, 3-4 recettes, et des astuces pour apprendre à aimer les légumes et pour apprendre à remplacer les engrais industriels et les pesticides.



Manger Bouger pour ma santé

Format : Livre

Auteur : Dominique Bense, Béatrice Descamps-Latscha, Didier Pol, 2008

Public : enfants scolarisés en école primaire, enseignants

Résumé : Un module d'activités (8 à 12 séances) permet d'aborder différents thèmes comme l'équilibre alimentaire, l'influence de la publicité sur notre alimentation, l'activité physique, l'hygiène.

La pédagogie qui y est proposée, la démarche d'investigation, aide les élèves à construire par eux même et à mémoriser les messages de prévention. L'acquisition de compétences psycho-sociales est observée, en particulier dans les milieux socialement défavorisés. La nature du guide comme les modalités opérationnelles du programme permettent la mobilisation des enseignants rendus autonomes par un outil d'autant plus simple à utiliser qu'il ne nécessite pas de matériel particulier.



Burger farceur**Format** : jeu**Auteur** : Epidaure, 2013**Public** : tout public

Résumé : Il s'agit d'un outil pédagogique sur le thème de l'alimentation qui met en évidence les équivalences glucidiques, lipidiques et caloriques, sous une forme ludique et simple des produits consommés régulièrement par les jeunes.

Il permet aussi d'instaurer un dialogue avec eux sur leur habitude de consommation et la santé.

L'outil se présente sous forme de fiches :

- Les produits de snacking
- Les produits d'apéritif
- Les boissons

PARENTALITE

Grossesse et accueil de l'enfant : comment accompagner les choix des couples autour de la grossesse et favoriser leur accès à la parentalité ?

Format : matériel pédagogique

Auteur Editeur: INPES / L'Assurance Maladie Sécurité Sociale / Ministère chargé de la santé 2010

Public cible : femmes

Mots clés : *Enfant / Mère / Père / Grossesse / Périnatalité / Relation parent enfant / Education pour la santé*

Résumé :

Conçu par et pour des professionnels de santé (médecins, sages-femmes, pharmaciens, etc.) travaillant avec des femmes enceintes et des couples, cet outil a pour objectif d'aider ces professionnels à mettre en œuvre, dans le cadre de leur pratique habituelle, des actions d'éducation pour la santé avec les futures mères et les futurs pères pendant la grossesse et les premiers mois de la vie de l'enfant. La finalité de ces actions est de donner aux (futurs) parents les moyens de vivre au mieux la grossesse et l'arrivée de l'enfant et de les soutenir dans leur accession à la parentalité. L'accompagnement des choix des parents tout au long de la grossesse et à l'arrivée de l'enfant est au fondement de la démarche d'éducation pour la santé proposée dans cet outil.

L'outil est composé de :

- 1 guide pour le professionnel ;
- 1 fiche récapitulative de la démarche éducative promue dans l'outil ;
- 20 fiches « action » thématiques ;
- 3 fiches « information » ;
- 2 documents à remettre aux (futurs) parents : 10 brochures sur le thème de la parentalité et 10 cartes postales.

Diffusion : www.inpes.sante.fr



Parler bambin

Format : ouvrage

Auteur Editeur: Les éditions de la Cigale 2013

Public cible : parents/professionnels de la petite enfance

Mots clés : *éducation/langage*

Résumé :

Le guide Parler Bambin propose aux professionnels de la petite enfance des stratégies pour développer les compétences langagières des jeunes enfants de 3 à 36 mois.

A partir de quatre principes de base, le guide propose des techniques simples et explicites adaptées à l'âge des enfants, pour instaurer un dialogue, leur donner envie de parler et les compétences pour le faire. Ces techniques, présentées sous forme de gestes ou de situations, donnent des repères et des exemples concrets pour mobiliser l'attention, engager la conversation et développer le langage.

Diffusion : <http://www.editions-cigale.com/produits/guide-parler-bambin>



Etre parent c'est...

Format : matériel pédagogique

Auteur Editeur: Yapaka 2013

Public cible : parents / professionnels

Mots clés : Parentalité/famille

Résumé :

Etre parent n'est pas simple... On peut se sentir seul, un peu mal dans son rôle, ne pas toujours comprendre son enfant, se sentir parfois inquiet, plein de doute... Sans livrer de recettes toutes prêtes, ce guide vise à aider, accompagner les parents en donnant des points de repères, des idées à prendre, le tout avec des témoignages de parents mais aussi d'enfants qui viennent illustrer très simplement et concrètement les propos.

Diffusion : <http://www.yapaka.be/livre/etre-parent-cest>



Grossesse et naissance

Format : matériel pédagogique

Auteur Editeur: Office de la naissance et de l'enfance (ONE) 2013

Public cible : parents

Mots clés : Parentalité/naissance/grossesse/rythme de vie

Résumé :

Cet outil sous forme de guide ou de brochure permet de pouvoir toucher plus spécifiquement un public peu familiarisé avec la langue française.

L'objectif est de transmettre des messages en éducation pour la santé et de soutien à la parentalité. Pour ce faire, les fiches reprennent les messages identifiés comme prioritaires sous forme de dessins et de schémas explicites, avec un support écrit minimum.

Diffusion : <http://www.one.be/>

Chemin de parents

Format : matériel pédagogique

Auteur : Fédération nationale écoles des parents et des éducateurs

Editeur : Editions Valorémis 2011

Public cible : parents

Mots clés : Parentalité/enfants/adolescents

Résumé :

Il s'agit d'un outil original de médiation aidant les parents à parler de leur conception de l'éducation, du rapport aux enfants et aux adolescents, de la vie de famille, des réponses éducatives...

Conçu comme un outil ludique d'explicitation (représentations, préjugés, expériences, faits) sur le thème de la parentalité, il peut être utilisé comme support à des débats approfondis et pertinents dans le cadre de vos animations : groupes d'échanges, de paroles, cafés des parents ou toute autre animation collective.

Diffusion : www.laboutiqueducrateurdejeux.fr



Petite enfance (deuxième partie)

Format : DVD

Auteurs : LOUIS-MORIN Françoise et HAYEZ Jean-Yves **Editeur** : Anthéa 2007


Public cible : professionnels santé-social, parents

Mots clés : Alimentation / Relation affective / Agressivité / Violence / Internet

Résumé :

L'alimentation, la sécurité affective, à la découverte des autres, à la découverte de soi, l'agressivité, le monde virtuel et l'enfant. Chaque documentaire est accompagné d'une fiche.

Diffusion : <http://www.anthea.fr/anthea.html>



Les carnets du Pr Zoulouck : La relation parents/ados

Format : matériel pédagogique

Auteur Editeur: Laisse ton empreinte 2011

Public cible : parents et professionnels

Mots clés : Parentalité/adolescence/conflits

Résumé :

Cet outil permet à chaque parent de faire son auto-portrait, en couleurs et dans la bonne humeur s'il vous plaît ! Il est destiné aux professionnels travaillant avec des parents et mettant en place des groupes de parole. Cet outil vous donnera des pistes très originales pour aborder la relation parents/adolescents à travers 7 thématiques :

- J'ai du mal à dire non
- J'ai tendance à surprotéger
- J'ai tendance à déléguer
- J'ai tendance à comparer mes ados
- J'ai tendance à mettre la pression
- J'ai tendance à être en opposition

Diffusion : www.laissetonempreinte.fr



Les carnets du Pr Zoulouck : la parentalité

Format : matériel pédagogique

Auteur Editeur: Laisse ton empreinte 2011

Public cible : parents et professionnels

Mots clés : parentalité/adolescence/conflits

Résumé :

C'est un outil pratique, clé en main, pour des professionnels désireux d'animer un groupe parents. A partir des différents supports qui le composent, chaque participant est amené à questionner :

- ses peurs (de confier son enfant à quelqu'un d'extérieur, des mauvaises fréquentations, de l'échec...),
- ses difficultés à mettre des règles et des limites.

Avec en toile de fond cette question centrale : comment construire progressivement de l'autonomie de manière à ce qu'un jour nos enfants puissent voler de leurs propres ailes ?

Diffusion : www.laissetonempreinte.fr



Paroles de parents 3-11 ans

Format : matériel pédagogique

Auteur Editeur: Association Opellia / IPT 2010

Public cible : parents

Mots clés : parentalité/enfants/adolescents

Résumé :

Ce jeu de cartes permet aux parents d'échanger sur les préoccupations liées à leurs enfants.

Les cartes sont rédigées selon différentes formes :

- des mises en situation à partir de situations fictives qui permettent aux parents de se positionner tout en gardant une distance;
- des questions ouvertes;
- des affirmations à partir desquelles les parents peuvent se positionner;
- des questions de connaissances sur les personnes et lieux qui aident les parents à identifier des professionnels ressources et à mieux comprendre leur spécificité.

Diffusion : www.oppelia.fr

L'avis des utilisateurs (1) Note : 5/5, Permet d'engager le débat, éducation des enfants sans stigmatisation



Paroles de parents 12-18 ans**Format** : matériel pédagogique**Auteur Editeur**: Association Opellia / IPT 2010**Public cible** : parents**Mots clés** : *parentalité/enfants/adolescents***Résumé** :

Ce jeu de cartes permet aux parents d'échanger sur les préoccupations liées à leurs enfants.

Les cartes sont rédigées selon différentes formes :

- des mises en situation à partir de situations fictives qui permettent aux parents de se positionner tout en gardant une distance;
- des questions ouvertes;
- des affirmations à partir desquelles les parents peuvent se positionner;
- des questions de connaissances sur les personnes et lieux qui aident les parents à identifier des professionnels ressources et à mieux comprendre leur spécificité.

Diffusion : www.oppelia.fr**Félix, Zoé, Boris, et les vôtres****Format** : matériel pédagogique**Auteur Editeur** : Fédération des Initiatives Locales pour l'Enfance (FILE) 2006**Public cible** : parents**Mots clés** : *Communication / Estime de soi / Education / Enfant / Parent / Relation parent enfant***Résumé** :

Ce jeu s'adresse à des institutions travaillant avec des parents, ainsi qu'à des organismes souhaitant organiser des rencontres, des débats ou des réunions avec des parents. L'objectif principal est de susciter la réflexion sur les démarches éducatives et la pratique personnelle de chacun, ce qui a souvent pour effet des interrogations sur ses analyses et ses comportements. Il s'agit également d'aider les parents à mieux exploiter leurs compétences éducatives.

Diffusion : <http://www.fileasbl.be/outils.html>**Parents d'ados, à vous la parole !****Format** : photolangage**Auteur Editeur**: CODES Haute Garonne 2005**Public cible** : parents et adolescents**Mots clés** : *Parentalité/adolescence/communication***Résumé** :

L'outil est constitué d'un ensemble de photographies. Chaque participant doit choisir une photo qui illustre le mieux la façon dont il représente la notion questionnée : par exemple, quelle photo représente le mieux vos relations avec vos enfants ?, quelle photo illustre le mieux l'adolescence de vos enfants ?

Diffusion : <http://www.codes11.com/article-13459736.html>

Histoire de dire

Format : matériel pédagogique

Auteur Editeur: Mezcal Studio 2001

Public cible : adolescents et parents

Mots clés : parentalité/addictions/prises de risque

Résumé :

Ce jeu de cartes est destiné à animer des séances de prévention des conduites à risques dans le cadre des relations parents/adolescents. Les objectifs, par l'intermédiaire des cartes composées de messages et de visuels, sont d'amener la parole autour de la conduite à risque, de favoriser la communication familiale et de susciter l'expression. Cet outil, élaboré par des professionnels avec un groupe d'adolescents et un groupe de parents, aborde son thème de manière originale, à la fois par la méthode du jeu de cartes et par l'angle pertinent de la communication adultes-parents/adolescents. Le choix de cartes, proche du principe de la photoexpression mais plus concret et plus direct, permet l'expression personnelle tout en favorisant les échanges de points de vue et les relations d'entraide. Dire, se dire... les préoccupations, les expériences, les petites phrases échangées en famille, permet de situer la prévention dans une dynamique relationnelle et éducative. L'animation des séances nécessite un intervenant qualifié avec des groupes de 12/15 adolescents ou parents maximum. Par une pré-sélection des cartes, l'adaptation du public peut être facilitée.

Diffusion : <http://www.mezcalstudio.com/histoire-de-dire/>



Fête des bébés

Format : DVD

Auteur Editeur: France 5 éditions 1997

Public cible : tout public

Mots clés : *Maternité (procréation) / Famille / Paternité / Enfant / Développement psychomoteur / Développement psychoaffectif / Désir d'enfant / Développement physique / Développement intellectuel / Développement de la personnalité*

Résumé :

Volume 1 : Naissance de la famille, devenir père, la famille s'agrandit, devenir mère.

Volume 2 : L'éveil du tout petit, petit à petit bébé grandit, les cinq sens en éveil.



Les premiers mois de la vie

Format : livre

Auteur : Ursula Tappolet 1989

Public : Parents

Résumé : Les grandes étapes du développement psychomoteur de l'enfant

PERSONNES AGEES

Jed l'ainé

Format : matériel pédagogique

Auteur Editeur: Keski 2010

Public cible : personnes âgées et professionnels

Mots clés : aide à domicile

Résumé :

Un outil ludique qui vous permet de trouver de nombreuses réponses à toutes vos questions et de vous préparer aux évolutions de la dépendance de votre aîné.

Les thèmes abordés sont les suivants :

- Législation : Obligation alimentaire, Tutelle, Curatelle, Personne de confiance...
- Santé : Incontinence, Consultation Mémoire, Déshydratation, Sommeil, Grille AGGIR, Parkinson...
- Soutien : Aides à domicile, Aides financières, Répit des aidants, Hébergement temporaire, EHPAD...
- Vie quotidienne : Sécurité du logement, Cuisines, Salle de bain, Habillage, Activités à domicile...
- Attitudes : Stress des aidants, Maltraitance, Soins palliatifs, Temps d'aide moyen, Paradoxes...

Diffusion : http://www.keski.fr/fr/?page_id=328



La mémoire en éveil

Format : matériel pédagogique


Auteur Editeur: CODES 39 (Jura) 2006

Public cible : personnes âgées

Mots clés : Autonomie / Relation sociale

Résumé :

Ce guide pédagogique propose une compilation de 150 jeux sollicitant cinq mémoires (à court terme, à long terme, sémantique, sensorielle, épisodique) mais aussi l'expérience et l'envie de partager. Conçu initialement pour des personnes âgées, cet outil s'adresse finalement à tout public, en utilisation individuelle ou collective.



Les aides à domicile au service des personnes âgées

Format : matériel pédagogique

Auteur : Editions Comité Français d'Education pour la Santé (CFES)

Année de publication : 2000

Public cible : professionnels santé-social, adultes

Mots clés : Formation professionnelle / Formation continue / Formation initiale

Résumé :

Un classeur destiné aux formateurs d'aides à domicile qui interviennent en formations initiales ou continues. Axé sur l'hygiène de vie (nutrition, sommeil...) et les accidents de la vie courante, il propose une démarche pédagogique et des techniques d'animation.

Escapade

Format : jeu de cartes

Auteur : Aubry Emilie

Ce matériel permet de travailler les cinq principaux domaines stimulés lors de la rééducation orthophonique de patients atteints de démences de type Alzheimer et de syndromes apparentés. Il se présente sous la forme d'un jeu de 440 cartes de questions portant sur cinq activités : la mémoire (de travail, sémantique ou immédiate), le raisonnement, les praxies, l'évocation verbale et l'accès au lexique. Chaque activité comporte deux niveaux, le premier concernant des patients présentant des difficultés cognitives légères (Mini Mental State ou MMS supérieur à 20) et le second des patients présentant des difficultés cognitives plus importantes (Mini-Mental State ou MMS compris entre 20 et 10).

Ce matériel s'adresse à l'adulte âgé mais peut également être un support de stimulation pour des personnes plus jeunes présentant une baisse de l'efficacité cognitive. Prévu pour la rééducation orthophonique individuelle en cabinet ou au domicile des patients, il peut être également utilisé en atelier de groupe, à l'hôpital, en maison de retraite ou dans le cadre familial, ce qui permet de travailler les capacités détériorées de manière régulière, même en l'absence de l'orthophoniste.

Les aînés acteurs de leur santé

Format : CD-Rom

Auteur : CRES Lorraine, Caisse régionale d'assurance maladie (CRAM) Nord-Est, 2000

Public : Personnes âgées

Mots clés : *nutrition / estime de soi / médicaments / Citoyenneté*

Résumé

Cet outil pédagogique comporte plusieurs supports visant à promouvoir et renforcer, auprès des personnes âgées, des pratiques de santé globale et de responsabilité citoyenne : livret d'information, auto-questionnaire, fiches pratiques, photo langage. Quatre thématiques de santé sont traitées : l'alimentation, le bon usage du médicament, l'image de soi et la place citoyenne. CD ROM, nécessitant Acrobat Reader, comprenant : 1 sommaire général, 1 livret connaissance, 4 fiches actions, 4 fiches auto-questionnaires, un photo langage (26 photographies noir et blanc, 20x30 cm).

Vous avez dit bien vieillir ?

Format : DVD 24 min

Auteur : Mutualité de l'Aveyron - Service d'Animation de Prévention, 1988

Résumé :

Intervention du Docteur T. Marmet sur différents aspects de la prévention du mauvais vieillissement. Après chaque intervention des images d'activités pratiquées par des personnes âgées pour garder leurs acquis intellectuels et physiques illustrent le propos : art du conte, animation organisée conjointement entre un centre de loisirs et une maison de retraite, randonnée pédestre

Everyday life, La vie quotidienne

Format : Photo-expression

Auteur : Vanessa Harrison, 2014

Public : Adulte ; Senior

Résumé :

Cette série de 38 cartes photographiques axées sur les activités de la vie quotidienne ont pour objectif de favoriser la discussion et la communication auprès d'adultes et personnes âgées.

Il s'agit d'un outil souple pour faciliter la communication, enrichir le vocabulaire, déclencher des discussions et la conversation, et pour encourager l'indépendance.

Ces cartes montrent notamment des tâches ménagères, des actes d'hygiène personnelle, des sorties, des loisirs, des modes de communication pour garder le contact, des activités à la maison...

Bonne Journée/ Bonne Santé - Pour Bien Vieillir

Format : POUR LE PROFESSIONNEL •Livret d'accompagnement du dispositif •DVD avec deux didacticiels •6 fiches conseils professionnels •41 cartes de dialogue.

POUR LA PERSONNE ÂGÉE •Affichette « Mes habitudes aujourd'hui et demain » •Calendrier perpétuel •Planche d'autocollants

Auteur : L'assurance Retraite, MSA, RSI, AGIRC-ARRCO, Santé Publique France 2017

Public : Personnes âgées en situation de précarité

Résumé : Le dispositif « Bonne journée, bonne santé » s'adresse aux professionnels de la santé, du médico-social et du social qui interviennent auprès des personnes âgées en situation de précarité. Il comporte des outils professionnels et des supports à remettre aux personnes âgées que ce soit en entretien individuel ou en atelier collectif.

Le professionnel y trouve des outils pour identifier les problématiques et les actions. À l'aide de cartes de dialogue, il peut engager avec la personne âgée un échange favorisant l'acquisition de comportements protecteurs inscrits dans la durée, car co-construits et co-choisis par le professionnel et la personne âgée elle-même.

Actions collectives "Bien vieillir". Repères théoriques, méthodologiques et pratiques.

Format : livre

Auteur : INPES, 2014 téléchargeable :

<http://inpes.santepubliquefrance.fr/CFESBases/catalogue/pdf/1548.pdf>

Public : Animateurs, professionnels des séniors

Résumé : Les actions collectives de prévention constituent un axe majeur du Bien vieillir, car elles renforcent les comportements protecteurs de santé. Ce guide d'aide à l'action, issu d'un partenariat avec les régimes de retraite, s'appuie sur une approche globale et positive de la santé et livre des éclairages relatifs aux concepts de promotion de la santé appliqués au « Bien vieillir ». Il réunit des repères méthodologiques sur le cycle d'une action et livre, en six modules, des outils pratiques pour organiser, mettre en œuvre et évaluer le processus et les résultats des actions collectives.



Voir aussi dans ce catalogue ACCIDENTS DE LA VIE COURANTE (Personnes Âgées)

VIE AFFECTIVE ET SEXUELLE

Ado sexo

Format : matériel pédagogique

Auteur Editeur: CODES 03 2009

Public cible : adolescents - jeunes adultes

Mots clés : *Représentation / Prise de risque / Sexualité / Grossesse / SIDA / Infection sexuellement transmissible / Grossesse de l'adolescente*

Résumé :

Cet outil pédagogique est destiné à transmettre des informations aux adolescents sur la sexualité : contraception, identité et orientation sexuelles, puberté, relations amoureuses, infections sexuellement transmissibles, agressions sexuelles. Il doit aussi permettre d'aborder le respect de soi et des autres, ainsi que la prévention des grossesses non désirées. Réalisé sous forme d'un jeu humoristique, il doit faciliter le dialogue entre adultes et adolescents, et entre adolescents.

Diffusion : <http://www.ireps-auvergne.fr/ado-sexo/>



Photo santé

Format : photolangage

Auteur Editeur: Caisse Régionale d'Assurance Maladie de Nord-Picardie (CRAM) 1999

Public cible : tout public

Mots clés : *Violence / Education pour la santé / Sexualité / Environnement / Représentation*

Résumé :

Le photo-santé est un outil pédagogique, support d'animation en groupe, qui permet de réaliser un travail en profondeur sur les représentations des participants vis-à-vis de la santé. Il se compose de :

- 50 photographies noir et blanc au format 21 x 29,7, abordant différents types de situations : plaisir, dépendance, approche de la sexualité, environnement, pouvoir et violence, risque, exclusion, relations sociales et familiales...
- un livret méthodologique.

VIE AFFECTIVE ET SEXUELLE (Contraception)

Toi-même tu sais 3

Format : DVD

Auteur Editeur: INPES 2013

Public cible : migrants / tout public

Mots clés : IST/migration/contraception

Résumé :

Sur un fond de rivalités amoureuses, d'histoires familiales et d'amitiés toujours au rendez-vous, la série Toi-même tu sais aborde une multitude de sujets santé de la vie quotidienne : dialogue dans le couple, alimentation, hépatite, homophobie, dépendance aux jeux... Le tout porté par des héros attachants, drôles et proches de vous, qui savent parler avec humour de sujets parfois sérieux.

Diffusion : <http://www.lasantepourtous.com/TOI-MEME-TU-SAIS/Saison-3>



Love box - Kit de pose du préservatif masculin

Format : matériel pédagogique

Auteur : CODES 91 2013

Public cible : tout public

Mots clés : éducation sexuelle - lutte contre le sida – contraception

Résumé :

Une boîte contenant du matériel pour la pose d'un préservatif masculin : - des préservatifs - du gel lubrifiant - un nécessaire pour la toilette des ongles - un sexe masculin

Cette boîte permet à chaque personne de poser un préservatif masculin sans voir ce qu'elle fait et sans être vu de tous.



Contraception /Fiches de référence

Format : matériel pédagogique

Auteur : Comité départemental de coordination des actions d'éducation à la sexualité et de prévention des infections sexuellement transmissibles en milieu scolaire (CDCESS) / Conseil Général de l'Essonne

Editeur : Association nationale « Elu/es contre les violences faites aux femmes » 2008

Public cible : professionnels santé-social

Mots clés : contraception - maladie sexuellement transmissible - adolescent - sexualité - école

Résumé :

Adaptées des fiches du site de l'Association française de contraception avec le concours du Mouvement français pour le planning familial, ces fiches sont éditées par le CDCESS de l'Essonne. Leur but est de fournir une base de données commune aux intervenants en éducation à la sexualité du département.

L'outil contient :

- des planches anatomiques
- des fiches détaillées sur les différents modes de contraception
- le guide d'intervention « Vie affective et sexualité des adolescents au collège », du Conseil Général du Val de marne
- des échantillons de contraceptifs

Petites histoires d'amour et de contraceptions

Format : DVD

Auteur Editeur: Association Française pour la Contraception (AFC) 2003

Public cible : adolescents

Mots clés : *éducation sexuelle - sexualité – contraception - préservatif - pilule - amour.*

Résumé :

Ce DVD accompagné du livret est un outil pédagogique destiné aux professionnels de la santé et de l'éducation intervenant auprès des jeunes des collèges et lycées (14-18 ans) dans le domaine de l'éducation sexuelle et de la contraception. Elle est organisée autour de 5 thèmes : la pilule, les préservatifs, la contraception d'urgence, la méthode des calculs, la prise de risque de grossesse.

Diffusion : <http://www.contractions.org/>



Avortement, contraception, grossesse non prévue, des témoignages pour débattre.

Format : CD Audio

Auteur : CHAMBON Julie et PAPILLON Bat Sheva

Editeur : Tirésias 2003

Public cible : adolescents - adultes - jeunes adultes

Mots clés : *sexualité - contraception - grossesse - représentation - IVG - relation médecin patient - relation familiale - témoignage - violence - sévices sexuels.*

Résumé :

Cet outil sonore est conçu pour engager et enrichir la discussion autour des thèmes de l'IVG, de la contraception et de la grossesse non prévue. Il est composé d'extraits de témoignages de femmes et d'hommes abordant leurs expériences personnelles. Chaque piste du CD correspond à un extrait de témoignages pouvant aller d'une minute à six minutes environs.

Certaines séquences peuvent concerner plus spécifiquement un public jeune. D'autres peuvent être proposées aux femmes lors de groupes d'information sur l'IVG.



Le préservatif féminin. Mallette destinée à l'information des professionnels de santé et de leur public

Format : matériel pédagogique

Auteur Editeur: SIDA Info Service 2005

Public cible : Femmes

Mots clés : *SIDA / Prévention primaire / Education pour la santé / Matériel pédagogique /Préservatif*

Résumé :

Cette mallette a pour objectif de permettre à la femme de mieux connaître son corps (organes génitaux féminins externes et internes) et d'apprendre la pose du préservatif féminin, grâce aux différents supports proposés.

Elle est constituée :

- d'un livret à destination des professionnels
- d'un livret à destination du public
- d'un livret mode d'emploi pour la pose du préservatif
- un DVD
- des préservatifs féminins

Diffusion : <http://www.lepreservatif-feminin.fr/?Mallette-pedagogique>



Kit de pose du préservatif féminin

Format : matériel pédagogique

Auteur Editeur: Terpan 2000

Public cible : tout public

Mots clés : *éducation sexuelle - lutte contre le sida-contraception - comportement sexuel*

Résumé :

Le kit comprend :

- une coupe schématique du vagin et de l'utérus
- des serviettes papier
- des dosettes unitaires de gel lubrifiant
- 2 préservatifs féminins (femidom) (1 lubrifié +1 non lubrifié)
- un poster: les organes génitaux féminins
- un livret 12 pages sur le préservatif féminin
- une série de 6 transparents sur la pose du préservatif




Histoire d'un choix

Format : DVD

Auteur : Planning familial et conseil régional d'île de France 2009

Public : Adolescent, jeune Adulte

Résumé : Ce DVD est un support d'intervention et d'information sur la sexualité, la contraception et l'avortement. Il comporte 29 témoignages de spécialistes, de jeunes, d'historiens, et de militants associatifs. Il permet d'ouvrir le débat sur ces sujets avec des jeunes de 12 à 22 ans. Il comprend également des documents en PDF à distribuer aux adolescents en complément des vidéos (textes de lois, historiques, discours, brochures d'information, etc.)



VIE AFFECTIVE ET SEXUELLE (Découverte de la sexualité)

C'est ta vie. L'encyclopédie qui parle d'amitié, d'amour et de sexe aux enfants

Format : livre

Auteur : T. Lenain et B. Morel **Editeur :** Oskar Editeur 2013

Public cible : enfants à partir de 9 ans

Mots clés : *amour/sexualité/corps/naissance/enfant*

Résumé :

Cet album documentaire pour les enfants à partir de 9-10 ans, aborde la vie affective et sexuelle avec beaucoup de respect et de tolérance. Il est construit autour de 5 chapitres qui permettent de parler de nombreux sujets :

- Les liens : les relations, l'amour et l'amitié, l'hétérosexualité et l'homosexualité, la vie commune, l'envie d'être parent
- Les contacts : quand les corps se touchent, les gestes, les câlins, les relations sexuelles
- Les interdits : les lois, internet
- Les corps : le corps des filles, le corps des garçons, le sexe des filles, le sexe des garçons, quand le garçon devient adolescent, quand la fille devient adolescente
- Le bébé : la rencontre de l'ovule et du spermatozoïde, devenir parent... ou ne pas le devenir, comment l'embryon se transforme-t-il en bébé, la naissance

L'ensemble est servi par des dessins et des peintures aux couleurs vives très expressifs, avec également des schémas des organes génitaux. A la fin du livre, un petit « bonus » propose quelques réponses aux questions que les enfants peuvent se poser.

Diffusion : <http://www.oskareditions.com/Livre.php?nom=C%2est%20ta%20vie>



Titeuf zizi sexuel

Format : matériel pédagogique

Auteur Editeur: Lanzay 2008

Public cible : enfants à partir de 8 ans

Mots clés : *relations - sentiments - sexualité - corps*

Résumé :

Retrouve Titeuf et Nadia dans un nouveau jeu inspiré du très célèbre guide du zizi sexuel !

Les joueurs doivent passer différentes épreuves : répondre à des questions, mimer, dessiner, faire de la pâte à modeler, relever des défis. Les différentes questions que se posent les enfants sur l'amour, les sentiments, la puberté et les relations sexuelles sont ainsi abordées à travers ce jeu : comment on fait les bébés, à quoi sert une serviette hygiénique, quels sont les moyens de contraception, qu'est-ce qu'être amoureux, comment embrasse-t-on avec la langue...

Diffusion : vous trouverez cet outil dans les magasins de jouets et jeux pour enfants



Ma sexualité de 6 à 9 ans

Format : livre

Auteur : ROBERT Jocelyne **Editeur :** Editions de l'Homme 2005


Public cible : enfants de 6 à 9 ans

Mots clés : *sexualité - enfant - comportement - société - violence - relation affective - relation familiale - relation interpersonnelle - relation parent enfant - relation sociale*

Résumé :

Entre la petite enfance et la pré puberté s'élabore une belle saison d'intégration progressive favorisant une meilleure compréhension des facettes de la sexualité.

Ce livre invite les filles et les garçons à mieux connaître leur corps, à identifier leurs besoins d'affection, à comprendre le comment de la naissance, à se protéger des prédateurs sexuels...



Ma sexualité de 9 à 11 ans

Format : livre


Auteur : ROBERT Jocelyne **Editeur :** Editions de l'Homme 2005

Public cible : enfants de 9 à 11 ans

Mots clés : *sexualité - enfant - comportement - société – violence - relation affective - relation familiale- relation interpersonnelle - relation parent enfant - relation sociale*

Résumé :

Au moment de la pré puberté, le corps devient un formidable moteur de transformation de toute la personne. Ce livre propose une réflexion joyeuse et active sur le besoin de se sentir beau et belle, sur le goût de se rapprocher de l'autre sexe, sur les phénomènes liés à la puberté et sur bien d'autres sujets.



Zizis et zézettes. L'histoire des garçons et des filles

Format : livre


Auteur : FACCHINI Vittoria **Editeur :** Circonflexe 2003

Public cible : enfants de 6 à 9 ans

Mots clés : *enfant - sexualité*

Résumé :

Les mystères de l'amour, le charme indiscret des différences, les langages cocasses et exaltants du corps... Drôle et sérieux à la fois, cet album traite de tout (ou presque) ce que les enfants veulent savoir sur le sexe sans toujours oser le demander.



Encyclopédie de la vie sexuelle : 10-13 ans

Format : livre

Auteur : TORDJMAN Gilbert, COHEN Jean, KAHN-NATHAN Jacqueline et VERDOUX Christiane

Editeur : Hachette Jeunesse 1998

Public cible : enfants 10 -13 ans - parents

Mots clés : *Sexualité / Education sexuelle / Puberté / Maternité (procréation) Développement psychomoteur*

Résumé :

Cet ouvrage apporte une information sur l'anatomie, la reproduction, la grossesse, la physiologie, les mécanismes et méthodes de contraception.

Le bonheur de la vie 1

Format : DVD

Auteur : GIRERD Jacques-Rémy **Editeur :** Folimage Valence
Production 1991

Public cible : enfants 6-10 ans


Mots clés : *Education sexuelle / Naissance / Développement psychomoteur*

Résumé :

Une série de dessins animés (12 épisodes de 5 mn) qui traite des questions que se posent les enfants : "D'où je viens ?"; "Pourquoi suis-je une fille ?"; "Pourquoi suis-je un garçon ?"; "Comment fait-on les bébés ?"

Le Bonheur de la vie traite de l'éducation sexuelle ou, plus exactement, d'information sexuelle destinée prioritairement aux pré-adolescents. Annabella et Alexandre posent à leur grand-mère des questions sur "les choses de la vie". La grand-mère captive leur attention en dévoilant avec tact et franchise une histoire qui révèle le mystère et la magie de l'anatomie et de la reproduction humaine.

1er épisode : Les garçons; 2ème : Les filles; 3ème : Les petites graines; 4ème : Les chromosomes; 5ème : La puberté 1; 6ème : La puberté 2; 7ème : L'instinct sexuel; 8ème : A la découverte de mon corps; 9ème : A la découverte de l'amour; 10ème : L'aventure amoureuse; 11ème : La fécondation; 12ème : Un bébé vient au monde.



Ma puberté

Format : livre

Auteur : IREPS Pays de la Loire 2015

Public cible : enfants/adolescents

Mots clés : *corps/estime de soi/puberté*

Résumé :

Colorée et très illustrée, cette brochure permet d'informer et de répondre aux questionnements des jeunes adolescents sur la puberté et tous les changements hormonaux, physiques et émotionnels qui les traversent à cette période : évolution du corps, relations aux autres, bien-être, hygiène... Elle adopte un ton rassurant et dédramatisant en utilisant la deuxième personne du singulier. Elle est complétée par un lexique et la liste des lieux ressources (associations locales, sites internet). Cette brochure peut permettre d'accompagner les actions de prévention menées par les professionnels. Cet outil est le résultat d'un riche partenariat entre l'Ireps des Pays de la Loire, la Maison des adolescents, la Communauté d'agglomération de Cholet, la ville d'Angers, l'Éducation Nationale, le Planning familial, et le Centre de planification et d'éducation familiale de Maine et Loire.

Diffusion : <http://www.irepsdpl.org/docs/Fichier/2015/2-150626025719.pdf>



La puberté keskeC ?

Format : livre

Auteur : Info Santé **Editeur :** Mutualité chrétienne 2013

Public cible : enfants et adolescents

Mots clés : *puberté*

Résumé :

Ce livret s'adresse aux jeunes arrivant à l'âge de la puberté, filles comme garçons, afin de les accompagner dans ce passage vers l'adolescence. Il est également conçu pour être utilisé lors d'une animation consacrée à la vie affective et sexuelle pour aborder la question de la puberté. Richement illustré (il propose notamment des schémas des organes sexuels), il vise à répondre aux nombreuses questions des jeunes. Parmi les sujets abordés : les changements du corps côté garçons et côté filles, les bouleversements émotionnels et affectifs, les relations avec les parents, l'importance de la bande de copains, l'amour, le premier petit copain et la première petite copine... Un lexique des mots compliqués figure en fin de livret.

Diffusion : http://www.mc.be/actualite/articles/puberte_keskec.jsp



Le grand livre de la sexualité**Format :** Livre**Auteur :** José R Díaz Morfa **Année :** 2002**Public :** Enfants de 6 à 9 ans

Résumé : Dans une note, on incite les parents à donner à leurs enfants des "réponses claires et adaptées à leur âge" lorsqu'il est question de sexualité. C'est ce que tente de faire cet ouvrage sous quatre grands thèmes sur ce qui différencie les sexes, ce que font papa et maman, d'où viennent les bébés et sur les méprises et croyances véhiculées par la société, appuyé par des illustrations inspirées de la bande dessinée. Juste et précis sans être intimidant.



VIE AFFECTIVE ET SEXUELLE (IST/VIH)

Histoires de Q

Format : matériel pédagogique

Auteur Editeur: CRIPS 2012

Public cible : adolescents et adulte

Mots clés : VIH/contraception/informations

Résumé :

Ce jeu est destiné à un public de jeunes adultes (16-25 ans), d'adultes, de personnes en situation de handicap... Il a pour objectifs de favoriser la maîtrise des risques de transmission VIH lors d'une relation sexuelle, l'adaptation des comportements sexuels aux stratégies de prévention, le positionnement face à la question de la séropositivité réelle ou supposée d'une personne dans le cadre d'un rapport sexuel. Les participants sont invités à imaginer une rencontre et un rapport sexuel entre deux personnages, à choisir différents éléments contextuels impactant sur cette rencontre et à évaluer en fonction les risques sexuels encourus. L'outil est conçu autour de trois silhouettes représentant un personnage (deux silhouettes) et son partenaire (troisième silhouette) et d'une série de cartes permettant de définir le sexe du personnage, du partenaire, le type de relation, le lieu, comment se sent le personnage, le comportement adopté...

Libre de droit, le jeu est intégralement téléchargeable en ligne avec un tutoriel vidéo qui procure des conseils sur son utilisation et son animation.

Diffusion : <http://www.lecrips-idf.net/miscellaneous/animatheque-histoire-q.htm>



VIH pocket film

Format : DVD

Auteur Editeur: CRIPS 2010

Public cible : tout public

Mots clés : VIH/représentations

Résumé :

Le DVD VIH Pocket Films propose une sélection de 12 films réalisés dans le cadre du concours VIH Pocket Films. Cette opération, lancée par Sidaction, le Crips Ile-de-France et le Forum des images, le 1er décembre 2009, invitait le grand public à réaliser, avec des téléphones portables, des vidéos traitant des enjeux actuels de la lutte contre le VIH/sida.

Les films présentés reflètent les perceptions et représentations du grand public et en particulier des jeunes sur le VIH/sida en 2010.

Diffusion : <http://www.lecrips-idf.net/article1729.html>



Le jeu de l'oie contre le sida

Format : matériel pédagogique

Auteur Editeur: Association Gaillon Cameroun 2008

Public cible : adolescents et adultes

Mots clés : VIH/transmission

Résumé :

Ce jeu de l'oie permet d'aborder de façon ludique tous les aspects liés au VIH : modes de transmission, facteurs de risque, dépistage, prévention, prise en charge... Destiné à tout type de public, il peut être notamment utilisé à la fin d'une séance de prévention, afin de vérifier les acquis et ouvrir les échanges et le débat. Le jeu est accompagné d'un livret pour l'animateur qui rappelle d'une part les notions essentielles à connaître sur la transmission, les facteurs aggravants, les moyens de prévention et le dépistage, et qui propose d'autre part des commentaires et des pistes d'intervention pour chaque case du jeu.

Diffusion : <http://gaillon-cameroun.blogspot.fr/2008/12/jeu-de-loie-contre-le-sida-rgle-du-jeu.html>



Sida, que savons-nous ?

Format : matériel pédagogique

Auteur Editeur: CADIS-CRIPS Auvergne 2007

Public cible : adolescents - adultes

Mots clés : *SIDA / Maladie / Promotion de la santé / Matériel pédagogique / Sexualité / Epidémiologie / Toxicomanie / Préservatif*

Résumé :

Ce jeu, composé de 32 cartes, est destiné à transmettre les connaissances, répondre aux interrogations et faciliter les échanges sur les différents aspects de l'infection à VIH et du sida. L'objectif est de rompre les idées reçues sur les modes de transmission du VIH. Cet outil utilise l'humour pour libérer la parole.



Pour la vie. Ensemble contre le SIDA

Format : DVD

Auteur Editeur: Sidaction 2007

Public cible : adolescents - jeunes adultes

Mots clés : *SIDA / Adolescent / Pédagogie / Jeune adulte / Méthode de projet*

Résumé :

Un DVD et un cédérom. L'objectif de ce support est fournir un outil permettant d'élaborer une parole constructive et de nouer le dialogue, en classe ou ailleurs, autour du VIH/SIDA. La partie vidéo comprend : 7 documentaires, interviews ou spots de prévention. La partie pour ordinateur contient un guide d'exploitation en classe, des documents pédagogiques, des textes officiels...

Mallette pédagogique d'éducation pour la santé SIDA

Type de document : matériel pédagogique

Auteur Editeur: (CADIS-CRIPS) Auvergne 2006

Public cible : Adolescents - Jeunes adultes

Mots clés : *Sexualité / SIDA / Matériel pédagogique / Support d'information / Photolangage / Jeu*

Résumé :

Cette mallette pédagogique propose une méthode pour échanger en groupe par la photo et 4 outils de prévention SIDA, IST et hépatites. Il s'agit d'une nouvelle édition mise à jour de celle éditée en 2000. Cet outil est destiné à tous les professionnels désireux de mettre en place des actions de prévention et d'éducation pour la santé auprès de leurs publics. Les objectifs de cet outil sont : offrir un outil de prévention de l'infection à VIH et du Sida, des IST et des hépatites, élargi à l'éducation affective et sexuelle des adolescents ; offrir des supports pédagogiques basés sur l'interactivité dans une approche positive de la sexualité des adolescents ; faciliter un travail sur les représentations personnelles et libérer la parole, tout en dédramatisant par l'humour et le graphisme ; favoriser l'échange entre les personnes sur les différents aspects des thématiques abordées ; sensibiliser ou informer les publics jeunes, les migrants, les détenus et tout autre acteur-relais de prévention; former des professionnels ou des futurs professionnels.

Cette mallette contient : 1 guide d'utilisation, 62 photos pour communiquer, 32 cartes, 1 bande dessinée en 10 exemplaires, 2 jeux des préservatifs (masculin et féminin).

Diffusion : www.centraider.org



18 hommes contre le sida**Format :** DVD**Auteur Editeur:** INPES 2005**Public cible :** jeune adulte et adulte**Mots clés :** *sida/témoignages***Résumé :**

18 hommes célèbres, originaires d'Afrique ou des départements français d'Amérique, se mobilisent pour promouvoir le préservatif, inciter au dépistage et soutenir les personnes atteintes par le virus du sida.

Diffusion : www.inpes.sante.fr**Groupes de paroles aux Antilles. Outil radio pour la prévention et la lutte contre le sida****Format :** CD Audio**Auteur :** CHAMBONNET Sébastien **Editeurs :** Ministère des Solidarités / de la Santé et de la Famille / Institut National de Prévention et d'Éducation pour la Santé (INPES) 2005**Public cible :** jeunes adultes - adultes**Mots clés :** *SIDA / Antilles / Préservatif / Sexualité / Dépistage / Solidarité***Résumé :**

Discussions libres d'hommes et de femmes vivant aux Antilles, sur les thèmes suivants : les préservatifs, le dialogue sur la sexualité, la place des personnes atteintes, le test de dépistage...

Groupes de paroles africains. Outil radio pour la prévention et la lutte contre le sida**Format :** CD Audio**Auteurs Editeur:** Ministère des Solidarités / de la Santé et de la Famille / Institut National de Prévention et d'Éducation pour la Santé (INPES) 2005**Public cible :** adultes - jeunes adultes**Mots clés :** *SIDA / Afrique / Préservatif / Sexualité / Dépistage / Solidarité***Résumé :**

Discussions libres d'hommes et de femmes vivant au Cameroun, sur les thèmes suivants : les préservatifs, le dialogue sur la sexualité, la place des personnes atteintes, le test de dépistage...

Groupes de paroles maghrébins. Outil radio pour la prévention et la lutte contre le sida**Format :** CD Audio**Auteurs Editeur:** Ministère des Solidarités / de la Santé et de la Famille / Institut National de Prévention et d'Éducation pour la Santé (INPES) 2005**Public cible :** adultes - jeunes adultes**Mots clés :** *SIDA / Maghreb / Préservatif / Sexualité / Dépistage / Solidarité***Résumé :**

Discussions libres d'hommes et de femmes d'origine maghrébine, sur les thèmes suivants : les préservatifs, le dialogue sur la sexualité, la place des personnes atteintes, le test de dépistage...

Groupes de paroles en Nenge Tongo. Sida tofi fu maawina liba. Outil radio pour la prévention et la lutte contre le sida**Format :** CD Audio**Auteurs Editeur:** Ministère des Solidarités / de la Santé et de la Famille / Institut National de Prévention et d'Éducation pour la Santé (INPES) 2005**Public cible :** adultes - jeunes adultes**Mots clés :** *SIDA / Guyane / Préservatif / Sexualité / Dépistage / Solidarité***Résumé :**

Discussions libres d'hommes et de femmes vivant en Guyane, sur le fleuve Maroni, sur les thèmes suivants : les préservatifs, le dialogue sur la sexualité, la place des personnes atteintes, le test de dépistage...

Hépatites virales : 16 questions-réponses (arabe dialectal maghrébin)**Format** : CDAudio**Auteur** : LEMSEFFER Jalil (coordinateur) **Editeurs** : Association Franco-Maghrébine Rhône-Alpes (AFM) / Observatoire des Discriminations et des Territoires interculturels (ODTI) / Centre Inter Culturel Franco Maghrébin (CICFM) 2004**Public cible** : adultes - jeunes adultes**Mots clés** : *Hépatite virale A / Hépatite virale B / Hépatite virale C***Résumé** :

Ce CD audio donne des informations sur les différentes hépatites virales et des conseils de prévention pour s'en protéger.

Parcours de VIH Migrants. Témoignages**Format** : DVD**Auteurs Editeurs**: AIDES / Institut National de Prévention et d'Education pour la Santé (INPES) / Ministère des Solidarités / de la Santé et de la Famille 2004**Public cible** : population migrante - professionnels santé-social**Mots clés** : *VIH / SIDA / Migrant / Accès aux soins / Prise en charge médicosociale / Droit / Droit de la santé / Droits de la personne / Habitat / Aide au logement / Action sociale / Aide médicopsychologique / Aide sociale***Résumé** :

Ce DVD, composé de cinq témoignages, illustre les parcours en France des personnes migrantes/étrangères séropositives au VIH/sida. C'est un outil d'accompagnement des actions avec les personnes migrantes/étrangères, et de sensibilisation des acteurs.

Feuilleton radiophonique. Kiffe la vie. Outil radio pour la prévention et la lutte contre le sida**Format** : CDAudio**Auteur** : CHAMBONNET Sébastien **Editeurs** : Ministère des Solidarités / de la Santé et de la Famille / Institut National de Prévention et d'Education pour la Santé (INPES) 2004**Public cible** : jeunes adultes - adolescents**Mots clés** : *SIDA / Maghreb / Prévention des maladies transmissibles***Résumé** :

Neuf épisodes d'un feuilleton radiophonique, non dépourvus d'humour, mettent en scène 3 jeunes musiciens originaires du Maghreb dans des situations du quotidien et rappellent l'importance de la prévention dans la lutte contre le sida.

15 femmes contre le sida**Format** : DVD**Auteur Editeur**: Institut National de Prévention et d'Education pour la Santé (INPES) 2004**Public cible** : tout public**Mots clés** : *SIDA / Femme / Afrique / Prévention des maladies transmissibles / VIH / Préservatif***Résumé** :

15 femmes célèbres, originaires d'Afrique ou des départements français d'Amérique, se mobilisent pour promouvoir le préservatif, inciter au dépistage et soutenir les personnes atteintes par le virus du sida.



Vivre positivement

Format : DVD

Auteur : NACRO Fanta-Régina **Editeurs** : SFPS (Santé Familiale et Prévention du Sida) / JHU/CPP / Les Films du Défi 2003

Public cible : population migrante

Mots clés : *SIDA / Séropositivité / Homme / Femme / Côte d'Ivoire*

Résumé :

Séropositifs, Modibo Kane et son épouse Aissata Sacko mènent à Bamako une vie heureuse et productive en tant que professeur de français et présidente de l'Association féminine d'aide et de soutien aux veuves et orphelins du sida. Cette vidéo comprend des discussions sur le besoin de l'amour, le désir de faire des enfants et l'acceptation par la communauté qui font partie intégrante du soutien aux personnes vivant avec le VIH.

Les aventures de Moussa le taximan

Format : CD Audio

Auteurs : Ensemble Koteba d'Abidjan / KOLY Souleymane / AKHOUN Paul-Marie / GBEUGRE Claude **Editeur** : Ministère de l'Emploi et de la Solidarité 2003

Public cible : population migrante

Mots clés : *SIDA / Contamination / Séropositivité / Préservatif / Promotion de la santé / Dépistage / Psychothérapie / Prise en charge médicosociale / Migrant / Afrique*

Résumé :

20 sketches de prévention sida d'environ 3 mn chacun, écrits et réalisés par l'ensemble Koteba d'Abidjan. Au travers des courses de Moussa le taximan différents aspects de la prévention et des soins sont abordés.

Les aventures de Moussa le taximan. Sept films courts et humoristiques pour la prévention du sida

Format : DVD

Auteurs : KOLY Souleymane et DUPARC Henri **Editeurs** : Ministère de l'Emploi et de la Solidarité / Editions Comité Français d'Education pour la Santé (CFES) 2001

Public cible : population migrante

Mots clés : *SIDA / Contamination / Séropositivité / Préservatif / Promotion de la santé / Dépistage / Psychothérapie / Prise en charge médicosociale / Migrant / Afrique*



Résumé :

Dans ces sept courts métrages, Moussa, chauffeur de taxi, participe à la prévention du sida.

Au fil de son activité et de ses rencontres, il discute sur la sexualité, les risques, informe ses interlocuteurs sur les modes de transmission du VIH, sur le dépistage, sur les préservatifs, il incite à la solidarité, au dialogue et soutient chacun dans ses problèmes quotidiens face à la sexualité et au sida.

Les 7 films sont les suivants :

« le dragueur fataliste », « je fais mon test », « Le guérisseur supérieur », « La jeune fille responsable », « L'éducation sexuelle », « Marc, mon frère », « Les femmes enceintes ».

3000 scénarios contre un virus (10 courts-métrages)**Format :** DVD**Auteur Editeur:** Centre Régional d'Information et de Prévention du SIDA (CRIPS)
1994**Public cible :** tout public**Mots clés :** SIDA / Facteur de risque / Sexualité**Résumé :**

10 Courts métrage (de 1mn 35 à 5 mn) réalisés à partir de scénarios des jeunes ayant participés au concours "3000 scénarios contre un virus" Ces films abordent les thèmes du préservatif, de la séropositivité, de l'exclusion, de la maladie, de la mort

Moussa le taximan à Paris**Format :** DVD**Auteur Editeur:** INPES**Public cible :** population migrante**Mots clés :** VIH/hépatites/migrant**Résumé :**

5 courts métrages pour lutter contre le sida, qui aborde les thèmes du dépistage, de la solidarité, du désir de maternité, de la discrimination.

A la découverte des Infections Sexuellement Transmissibles**Format :** jeu**Auteur Editeur:** Les Klamydia's 2013**Public cible :** adolescents et adultes**Mots clés :** IST/connaissances/symptômes**Résumé :**

Ce jeu de plateau vous permettra d'augmenter votre culture générale et d'épater vos amis en faisant le point sur les règles de safe sex tout en apprenant à mieux connaître les infections sexuellement transmissibles et leurs symptômes.

Diffusion : <http://www.klamydias.ch/fr/styled-6/index.html>**Le virus du sida : Pour comprendre****Format :** DVD (10 mn)**Auteur Editeur:** Santé publique France (Saint-Maurice) 2016**Public cible :** Adolescent 12-17 ; Jeune Adulte 18-25 ; Adulte ; Handicapé ;
Personne en situation de précarité**Mots clés :** Contagion - Dépistage - Préservatif - Sida - Test dépistage – VIH**Résumé**

De nombreuses personnes attrapent encore chaque année le virus du sida. Il est important de savoir qu'il se transmet par les rapports sexuels et qu'on s'en protège avec un préservatif, mais aussi de comprendre que le seul moyen de savoir si on l'a ou pas c'est de faire un test de dépistage.

Les 4 épisodes "le virus du sida" de ce DVD constituent une série de la collection "pour comprendre", qui a pour objectif de rendre accessible à toute la population l'information sur les sujets de santé.

Ces vidéos peuvent offrir aux professionnels un appui dans leur démarche de prévention sur le virus du sida.

Les vidéos sont disponibles avec sous-titres, avec sous-titres et langue des signes française, ou encore avec audiodescription.

Prévention SIDA, vue par des jeunes vitriots**Format** : DVD**Auteurs** : Centre social Balzac - Centre Municipal de Santé – PAEJ 2006**Résumé** :

A l'occasion du 1^{er} décembre, de jeunes collégiens interrogent les passants dans la rue sur leurs idées sur le sida. Echanges libres et enjoués.

Prévention sida : 16 questions réponses**Format** : CD Audio**Auteur Editeur**: ODTI (Office Dauphinois des Travailleurs Immigrés) (Grenoble) 2001**Public cible** : Jeune Adulte 18-25 ; Adulte ; Personne en situation de précarité Arabisant**Mots clés** : *allaitement - dépistage - femme enceinte - prévention - rapport sexuel - transmission - usager de drogue, langue arabe***Résumé** :

Ce compact disque reprend 16 questions/réponses de prévention sida en arabe dialectal maghrébin.

3 films courts de prévention du sida**Format** : DVD**Auteur** : Jean-Paul Salomé avec African Positive Association, Ikambere et Solidarité Sida, 2006**Public** : Pour les populations africaines vivant en France et pour les jeunes**Mots clés** : *VIH/migrant***Résumé** :

Ce DVD destiné aux acteurs de prévention du sida comporte trois films d'environ trois minutes :

Daniela Lumbroso et A'salfo au marché de Château Rouge

Aïcha Koné et Christophe Dechavanne au salon de coiffure

Omar et Fred au centre d'entraînement de l'OM



VIE AFFECTIVE ET SEXUELLE (Relations et affectivité)

Adolescence, amour et sexualité. Photolangage pour dynamiser la parole et l'écoute

Format : photolangage

Auteur : Claire Belisle **Éditeur** : ADES du Rhône 2ème édition 2015


Public cible : adolescents et adultes

Mots clés : *amour/désir amoureux/plaisir sexuel/repère*

Résumé :

Ce photolangage est un outil de formation et d'animation en vue d'actions sur l'éducation à la vie affective et sexuelle auprès des jeunes. Il met en oeuvre une démarche de travail en groupe qui intègre la photographie comme support de communication, l'objectif étant de favoriser le dialogue et l'échange avec et entre des adolescents. Il comprend une série de 48 photographies couleur et un guide. Les 48 photographies évoquent trois grands thèmes : la découverte de l'autre et le désir amoureux, le plaisir sexuel et les normes sociales, le désir d'enfant et la contraception. Le guide aborde quant à lui l'éducation à la vie affective et sexuelle, développe le concept de photolangage comme outil d'animation et donne des conseils pratiques pour la mise en oeuvre et l'utilisation de l'outil.

Diffusion : www.chroniquesociale.com



Ce je(u) entre nous

Format : DVD

Auteur Editeur: Je Tu Il 2014

Public cible : adolescents et jeunes adultes


Mots clés :

violence/handicap/amour/consentement/lois/ressources/sentiments/relation fille garçon/homosexualité

Résumé :

Ce programme à destination des jeunes à partir de 15 ans, vise à prévenir les conduites à risques liées à la vie affective et sexuelle, notamment les questions liées au consentement. Il s'articule autour d'une fiction et d'une mosaïque des connaissances. Divisée en 5 séquences, la fiction sert de support à la conduite des animations et des échanges. La première aborde la question de l'agression sexuelle et du consentement. La seconde soulève, entre autres, la notion de culpabilité et du sentiment de culpabilité. La troisième porte sur la relation au groupe et son influence négative et positive. La quatrième permet d'évoquer la difficulté liée au handicap et l'importance du langage. La cinquième traite de l'homosexualité, les limites entre le jeu et la déviance et la résolution de conflit. La mosaïque des connaissances propose l'intervention de professionnels de la santé, de la police et de la justice sur les thématiques abordées par la fiction (consentement, justice des mineurs, agression sexuelle et viol...). Un livret pédagogique complète l'outil. Destiné à favoriser une meilleure appropriation du programme par les intervenants, il propose une présentation du positionnement du programme, un mode d'emploi de l'outil dans sa globalité, les cinq films et le décryptage en images des questions qu'ils renvoient, le contenu de la mosaïque des connaissances, et enfin les partenariats.

Diffusion : <http://www.jetuil.asso.fr/index.php?id=146>



Câlins-Malins, le jeu de l'amour et du hasard

Format : matériel pédagogique

Auteurs : ADIJ 22 / DDJS 22 / Conseil Général des Côtes d'Armor / Fondation de France / Délégation Régionale aux Droits des Femmes et à l'égalité de Bretagne / DDASS 22 réédition 2014

Public cible : Adolescents - Adultes - Jeunes adultes

Mots clés : *Sexualité / Contraception / SIDA / Infection sexuellement transmissible / Anatomie / Grossesse / Prise de risque*

Résumé :

- Apporter des informations précises aux jeunes sur la contraception
- Mettre l'accent sur la dimension affective des relations sexuelles et de la contraception
- Libérer la parole et l'expression des jeunes en favorisant l'écoute et le dialogue par une approche ludique
- Faire émerger les idées reçues et les a priori sur la contraception, les M.S.T., les relations de couple, la sexualité, la grossesse, etc...
- Favoriser la mise en réseau des acteurs de prévention autour de la thématique.

Pour des séances d'information et de sensibilisation, où les jeunes participent activement. Il peut être un bon support pour échanger dans le cadre d'une classe, d'un foyer de jeunes, d'un CFA, etc...

Les tests effectués avant le lancement du jeu nous ont montré qu'il pouvait facilement s'adapter à des publics plus âgés : jeunes ou adultes en situation de formation ou d'insertion. Conçu à partir de questions de jeunes de 16 à 20 ans, ce jeu cible particulièrement cette tranche d'âge.

Il parle de leurs préoccupations de jeunes adultes qui construisent peu à peu leur vie amoureuse.

Outre un animateur, la présence d'un professionnel de santé (gynécologue, sage-femme, conseillère de Centre de Planification et d'éducation Familiale, médecin, infirmière,...etc) est impérative pour une animation réussie.

Composition :

- Un plateau de jeu de 38 cases
- 1 grille de pointage type Velléda
- 300 cartes questions - réponses
- 17 cartes défis
- 6 pions et 1 dé
- 1 guide d'animation

Diffusion : <http://www.ij-bretagne.com/blogs/adij22>

Etre jeune et le dire

Format : matériel pédagogique

Auteur Editeur: SDJ Liège 2014

Public cible : adolescents

Mots clés : *jeunes/conduites à risques/amour/estime de soi*

Résumé :

"Etre jeune et le dire" c'est un outil d'animation invitant les jeunes à s'exprimer sur leurs désirs, leurs galères, leurs amours, leurs questions, leur avenir, leurs relations... leur vie.

Les thèmes abordés dans les croquis sont issus d'une enquête menée auprès des jeunes et y sont abordés dans des déclinaisons multiples.

Si certaines thématiques restent immuables dans la vie des ados, l'arrivée de nouvelles technologies ou encore la mise au grand jour de sujets jusqu'alors "tabous", a quelque peu changé la société dans laquelle les jeunes sont appelés à grandir.

Ainsi, les thèmes abordés sont :

La délinquance juvénile - La drogue - La solitude - La souffrance - L'alcool - La sexualité - La relation - La famille - L'amitié - L'égalité des sexes - La communication - La référence à un modèle - Le racisme - Les repères - La différence - Le bonheur - L'insécurité - La liberté - Le suicide - L'emploi - La politique - La religion - L'avenir - L'écologie.

Diffusion : <http://sdjliege.be/outils/etre-jeune-et-le-dire>



50 magnets pour mots doux anonymes

Format : jeu

Auteur Editeur: Editions Marabout 2014

Public cible : adolescents, jeunes adultes et adultes

Mots clés : *mots doux/amour*

Résumé :

Ces magnets vont vous permettre d'être enfin un peu créatif et inspiré : vous trouverez dans la pochette des mots, des phrases, des symboles avec lesquels vous devrez jouer pour créer des phrases à l'attention de votre cher et tendre !

Diffusion : <http://www.marabout.com/livre-50-magnets-pour-mots-doux-anonymes-collectif-561774.html>



Relations et préventions

Format : matériel pédagogique

Auteur Editeur: Gynécologie sans frontières 2013

Public cible : adolescents

Mots clés : *IST/contraceptions/relations/adolescence*

Résumé :

Gynécologie sans Frontières vient de créer un nouveau jeu "Relations et Préventions" qui permet d'aborder trois thèmes de santé : la contraception, les infections sexuellement transmissibles, les relations filles garçons. L'outil vise à apporter des connaissances, à corriger certaines idées fausses, à faire découvrir les différents moyens contraceptifs, à sensibiliser au dépistage des IST, à développer des stratégies de prévention efficaces.

Diffusion : www.santepaysdelaloire.com



Entre deux

Format : matériel pédagogique

Auteur Editeur: FCPPF 2013

Public cible : adolescents

Mots clés : *Sexualité/parentalité/contraception/grossesse*

Résumé :

Les objectifs de l'outil sont de :

- Eveiller le questionnement et rendre les jeunes acteurs et responsables de leur sexualité
- Amener les jeunes à prendre conscience des choix qui s'offriraient à eux en cas de grossesse non planifiée
- Introduire une perspective culturelle et historique
- Faire prendre conscience aux jeunes du statut juridique particulier du mineur d'âge, des implications juridiques du choix à poser
- Mettre en lumière les liens étroits existant entre la sexualité et la loi...

Il est constitué :

- un DVD, fiction éducative racontant le parcours de Sonia et Romain, jeune couple confronté à une grossesse imprévue
- des fiches pédagogiques, proposant des activités au cours desquelles différents sujets seront abordés : contraception, respect, grossesse à l'adolescence, parentalité, avortement, centres de planning familial, statut juridique des mineurs d'âge
- un livret d'accompagnement, consacré aux implications juridiques de la sexualité et de la parentalité adolescente.

Diffusion : www.fcpcf.be



Comment réagir aux situations d'hypersexualisation en collectivité ?

Format : guide pédagogique

Auteur Editeur: Latitude jeunes 2013

Public cible : professionnels

Mots clés : *Adolescence/conduites à risques/hypersexualisation*

Résumé :

Le but de ce guide pratique est d'amener les professionnels à une nouvelle réflexion concernant l'hypersexualisation, à initier un dialogue sans tabou et à oser aborder ce sujet avec les jeunes.

Diffusion : www.latitudejeunes.be



Explorer le baiser de la lune

Format : matériel pédagogique

Auteur Editeur: L'espace du mouton à plumes 2013

Public cible : enfants de 7 à 11 ans

Mots clés : *Sexualité/normes/discriminations/sentiments*

Résumé :

“Explorer le baiser de la lune” est un jeu de cartes pédagogiques. Il fait appel aux connaissances et aux réflexions des joueurs sur le film d'animation “Le baiser de la lune”. Chaque joueur (ou équipe) dispose de cartes “obstacles” ou “ressources” correspondant aux obstacles et ressources de leur personnage (Agathe, Félix, Clara ou La lune).

Ces cartes interrogent les joueurs sur les 12 thèmes abordés par le film et le site pédagogique “Explorer le baiser de la lune” : les lieux, les personnages, le rapport au conte classique, le rêve et la réalité, les représentations féminines et masculines, la liberté et l'enfermement, le regard, l'émancipation, la norme, la diversité et l'égalité.

Diffusion : <http://explorer.le-baiser-de-la-lune.fr/4-le-jeu-de-carte/>



Le baiser de la lune

Format : DVD

Auteur Editeur: L'espace du mouton à plumes 2010

Public cible : enfants de 7 à 11 ans

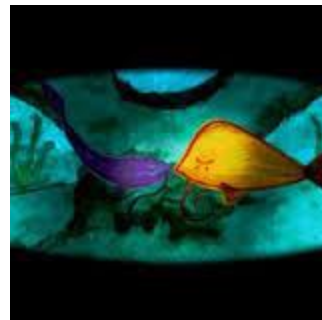
Mots clés : *Sexualité/normes/discriminations/sentiments*

Résumé :

Ce court-métrage d'animation poétique est destiné à aborder avec des enfants de CM1 et CM2 la diversité des relations amoureuses et à sensibiliser aux relations homosexuelles. Il raconte l'histoire d'une chatte la "vieille Agathe", qui prisonnière d'un château de conte de fée, est persuadée que seuls les princes et princesses peuvent s'aimer. Mais cette vision étroite de l'amour est bouleversée par Félix, un poisson-chat qui tombe amoureux de Léon, un poisson-lune, comme par la lune, amoureuse du soleil : deux amours impossibles, pour « la vieille Agathe ». Pourtant, en voyant ces couples s'aimer, librement et heureux, le regard de la chatte change et s'ouvre à celui des autres...

Au-delà de la thématique amoureuse, ce film invite à réfléchir sur la norme, les stéréotypes (de couple, d'homme et de femme), la violence due à l'intolérance. Il est un moyen ludique de lutter contre les discriminations, par un apprentissage du respect de l'autre et de sa différence. Un site pédagogique <http://explorer.le-baiser-de-la-lune.fr/> a été créé afin de développer les questionnements soulevés par le film. Il permet d'accéder directement aux sens du film et propose des pistes de débats, d'activités, d'animations.

Diffusion : <http://explorer.le-baiser-de-la-lune.fr/4-le-jeu-de-carte/>



La grammaire

Format : matériel pédagogique

Auteurs Editeurs: Lycée Sainte Thérèse – Rennes et Liberté Couleurs 2010

Public cible : adolescents à partir de 16 ans

Mots clés : *Sexualité/séduction/stéréotypes/violence*

Résumé :

A partir de 8 situations quotidiennes de relations entre filles et garçons, ce support aborde la question des inégalités en questionnant la règle de grammaire « le masculin l'emporte toujours sur le féminin ». Ce support invite à prendre conscience des différentes variables qui peuvent influencer sur nos comportements.

Diffusion : www.printempsdelajupe.com



Photozoom

Format : matériel pédagogique

Auteurs Editeurs: Lycée Louis Guilloux et Liberté Couleurs 2010

Public cible : adolescents à partir de 15 ans

Mots clés : *Relations/séduction/confiance/stéréotype/discrimination*

Résumé :

A travers 8 situations de la vie quotidienne, il s'agit d'interroger les regards portés sur les comportements sociaux, amicaux et amoureux. Ce support invite à valoriser le respect dans les relations et à prévenir les comportements de violence.

Diffusion : www.printempsdelajupe.com



5 courts métrages sur le respect

Format : DVD

Auteurs Editeurs: Lycée Jeanne d'Arc et Liberté Couleurs 2010

Public cible : adolescents à partir de 15 ans

Mots clés : Relation/amitié/infidélité/rumeur

Résumé :

Les objectifs de l'outil sont de :

- Interroger nos rapports aux autres et au groupe.
- Sensibiliser aux différentes formes de violences dans les relations amoureuses.

Il s'agit aborder le thème du Respect à travers 5 courts métrages qui nous interrogent : En quoi le fait d'écouter un baladeur MP3 gênerait le déroulement d'un cours? Lorsqu'un vol de téléphone portable a lieu dans une classe, qui osera en parler ? Quand une jeune fille n'a pas envie que son copain la touche en public, comment réagissent leurs amis? Si les jeunes condamnent les comportements racistes, font-ils de même quand il s'agit d'une autre forme de discriminations? Aujourd'hui, les couples se font et se défont très vite, est-ce par choix, par envie ou pour collectionner ?

Diffusion : <http://www.printempsdelajupe.com/supports-payants.php>



La ré-pute-ation

Format : DVD

Auteurs Editeurs: Lycée Jeanne d'Arc – Rennes et Liberté Couleurs 2010

Public cible : adolescents à partir de 16 ans

Mots clés : Relations/chantage affectif/rumeur/réputation

Résumé :

Les objectifs de l'outil sont de :

- Identifier les différentes formes de relations aux autres.
- Valoriser les relations respectueuses et responsables.
- Identifier et prévenir les violences.

Elle est amoureuse ? Très amoureuse de lui ? Alors elle se remémore leur premier rendez-vous, leur premier flirt, leurs premières disputes... Et elle se souvient de ce texto... Puis de sa réputation !

Diffusion : www.printempsdelajupe.com



Jeune et homo sous le regard des autres

Format : DVD

Auteur Editeur: INPES 2010

Public cible : adolescents

Mots clés : Homosexualité / Bisexualité / Représentation

Résumé :

Cet outil s'adresse aux professionnels de la prévention, de l'éducation et de l'animation socioculturelle désireux de s'impliquer dans la réalisation d'actions de prévention de l'homophobie à destination d'adolescents âgés de 11 à 18 ans. Il a pour l'objectif de favoriser le respect de la diversité sexuelle et prévenir les attitudes, paroles et comportements discriminants

L'outil est composé d'un DVD de 5 courts métrages écrits par des jeunes dans le cadre d'un concours national lancé en 2008 et d'un livret d'accompagnement structuré autour de 5 parties : une présentation générale de l'outil, des éléments de connaissances, l'animation de séquences de prévention, des propositions de débats à partir des 5 courts métrages et des ressources complémentaires.

Diffusion : www.inpes.sante.fr



Sans tabous

Format : matériel pédagogique

Auteur Editeur: FCPPF 2009

Public cible : adolescents

Mots clés : *Sexualité/corps/image de soi/puberté*

Résumé : La FCPPF vous propose ici un jeu de carte un peu particulier. Les rois, reines et autres chiffres sont remplacés par des mots en rapport avec la vie affective, relationnelle et sexuelle (ex : virginité, odeur, (petite) mort, risques, tristesse, plaisir, conflit, image de soi, ...). Un jeu teinté de suspens et de curiosité pour faciliter l'expression sur les thématiques.

Les objectifs visent à faciliter l'expression sur les matières qui touchent à la sexualité au sens le plus large, améliorer la capacité d'écoute et d'empathie et à soutenir la découverte de l'altérité dans la relation à l'autre, aux autres, pour une éducation à la citoyenneté responsable fondée sur le respect des différences.

Diffusion : www.fcppf.be



Dérappages

Format : matériel pédagogique

Auteur : DERIB **Editeur** : Mouvement du nid 2009

Public cible : adolescents

Mots clés : *Relation sexuelle / Relation affective / Relation interpersonnelle / Violence / Acception / Estime de soi / Prostitution / Dépendance / IST / Résilience*

Résumé :

Après "Pour toi Sandra", le Mouvement du Nid et le dessinateur Derib présentent leur nouvelle Bande Dessinée : " Dérappages ". Fanny et Matthieu préparent depuis quelques temps leur mariage. Mais à quelques jours du mariage, lors d'une soirée un peu arrosée, les copains de Matthieu lui offrent une passe avec une prostituée. L'ayant appris, Fanny met fin à sa relation avec lui. C'est le début de deux itinéraires complexes et chaotiques. Perturbé, Matt mène une double vie et se raccroche à la prostitution au point de devenir un "client" régulier. Pendant ce temps, Fanny, fragilisée affectivement, fera une mauvaise rencontre.

Autour de Fanny et Matt gravitent un certain nombre de personnages. Les uns illustrent certaines dérives dans les relations garçons/filles. D'autres témoignent à travers leur propre parcours de la possibilité d'une relation respectueuse et égalitaire. Les thèmes que cet outil permet d'aborder : la violence, le respect, l'influence du groupe : savoir dire non, l'estime de soi, la manipulation, la prostitution, les clients de la prostitution, le tourisme sexuel, les dépendances, santé et infections, la résilience.



L'été de Noura

Format : DVD

Auteur : TESSAUD Pascal **Editeurs** : Voix de femmes / Entre chien et loup production 2009

Public cible : tout public

Mots clés : *Mariage / Culture / Tradition / France / Afrique / Suicide / Relation familiale*

Résumé :

Noura, 18 ans, attend les résultats du baccalauréat avant de partir en vacances. Alors qu'elle veut s'inscrire à l'université, sa mère organise à son insu un mariage avec un inconnu.



Les symboliques de l'amour

Format : photolangage

Auteur Editeur: FCPPF 2008

Public cible : adolescents et adultes

Mots clés : *Amour/relations/représentations*

Résumé :

Cet outil, sous forme de photolangage, aborde différentes formes de l'amour d'une manière plus imagée, symbolique : Un coucher de soleil, le feu dans une cheminée, une bouée à la mer...

Diffusion : www.fcppf.be



Shalimar

Format : matériel pédagogique

Auteur Editeur: Union nationale des mutualités socialistes 2008

Public cible : adolescents

Mots clés : *Relations amoureuses/famille/religion/sexualité*


Résumé :

Shalimar est un outil pédagogique destiné à ouvrir le dialogue entre jeunes autour de la vie relationnelle, affective et sexuelle, et ce dans un contexte multiculturel.

Le jeu propose aux jeunes de choisir deux personnages (parmi vingt proposés) et de construire leur histoire d'amour. Il s'agit ensuite d'accompagner ces personnages à travers deux moments qui établissent leur vie amoureuse (la rencontre, sortir ensemble) en se questionnant sur les différents facteurs pouvant l'influencer : parents, religion, fidélité, amis, relations sexuelles. A chaque étape du jeu, les jeunes découvrent ce que leurs personnages pensent et/ou vivent et doivent décider si les deux personnages s'accordent suffisamment pour entamer ou poursuivre une relation amoureuse. Ils doivent ensuite présenter à l'ensemble du groupe la décision prise et les éléments qui ont déterminé ce choix.

Les objectifs prioritaires de l'outil, sont ainsi de favoriser le dialogue et les échanges entre jeunes, de leur permettre de prendre conscience qu'ils s'inscrivent dans certaines représentations en fonction de leur environnement familial, culturel et religieux, de reconnaître les influences de cet environnement dans leurs choix en matière de vie affective et sexuelle et, plus largement, de favoriser l'apprentissage citoyen de la diversité. Le jeu est accompagné d'un guide pédagogique détaillé qui fournit tous les éléments nécessaires pour sa mise en œuvre : contexte, préparation, animation, aides à l'animation...

Diffusion : www.pipsa.be



Photolangage. Corps, communication et violence à l'adolescence. Construire des repères en groupe

Format : photolangage

Auteur : BELISLE Claire **Editeur :** Chroniques Sociales 2008

Public cible : adolescents - jeunes adultes

Mots clés : *CREAI / Sexualité / Représentation / Comportement / Corps / Puberté / Sévice sexuel / Violence / Communication / Relation affective / Homme / Femme / Plaisir*

Résumé :

Cet outil est né d'une demande de support pour l'éducation des adolescents et jeunes adultes à la sexualité humaine et plus particulièrement pour travailler avec eux les difficiles questions de la transformation corporelle, encore trop souvent liée à l'ignorance et à l'indicible, quand ce n'est pas à l'interdit et à la violence.

Cet outil est constitué de 48 photographies en couleur.

Diffusion : www.chroniquesociale.com



L'amour en image

Format : photolangage

Auteur Editeur: FCPPF 2006

Public cible : adolescents

Mots clés : *Amour/relations/représentations*

Résumé :

Ce photo-langage est un outil d'animation à l'attention des intervenants des milieux éducatifs et socio-culturels. Il reprend une série de photographies sur le thème de l'amour. Un dossier pédagogique accompagne cet outil.

Cet outil aborde différentes formes de l'amour physique, relationnel, (hétérosexuel, homosexuel, aux différentes saisons de la vie, maternel, paternel, dans la fratrie, l'amitié, le non amour, ...)

Diffusion :

http://www.fcppf.be/cms/outilspeda?page=shop.product_details&flypage=flypage.tpl&product_id=24&category_id=1



Kiffer l'autre ?

Format : matériel pédagogique

Auteur Editeur: Accès aux droits des enfants et des jeunes (Marseille) 2005

Public cible : adolescents

Mots clés : *Egalité/sentiments/rerelations/consentement/discriminations*

Résumé :

Les objectifs de l'outil sont de :

- Améliorer les relations filles/garçons
- Avoir des clefs de compréhension pour la relation avec l'autre
- Recevoir des informations afférentes aux conséquences de certains actes pouvant être sanctionnés juridiquement.

Il est constitué d'une bande dessinée proposant 5 saynètes reflétant des situations que les jeunes peuvent quotidiennement rencontrer dans leurs relations avec l'autre sexe et d'un livret pédagogique fournissant des informations complémentaires et quelques pistes d'analyses.

Diffusion : www.adej.org



Pour toi Sandra

Format : BD

Auteur : DERIB **Editeur** : Mouvement du nid 1996

Public cible : tout public

Mots clés : *Prostitution / Maltraitance / Femme / Sévice sexuel / Prise de risque*

Résumé :

Cette bande dessinée de Derib aborde le thème de la prostitution et à travers elle de la maltraitance et de la violence contre les femmes.



Filles et garçons : questions de respect

Format : jeu de cartes / jeu de débat

Editeur : Valoremis 2010

Public cible : 13-15 ans / 16-18 ans / jeune adulte

Mots clés : *Relations affectives / Stéréotypes et sexualité / genre / sexisme / homophobie*

Résumé :

Ce jeu de cartes propose d'échanger sur des situations relatives aux relations filles /garçons sociales ou amoureuses et permet de traiter des stéréotypes, du sexisme et du respect.

Au cours de l'animation, les participants :

- engagent une réflexion sur différents aspects et enjeux liés à la vie affective et sexuelle
- travaillent sur leurs propres représentations liées aux relations filles / garçons
- prennent du recul par rapport à certains stéréotypes et normes véhiculés par la société sur les filles et les garçons
- prennent conscience de l'importance du respect dans les relations entre les sexes
- développent des compétences relationnelles par l'échange et le débat (écoute des différents points de vue, argumentation...)



Migration santé

Support : Matériel pédagogique

Public : Population migrante

Maladie sexuellement transmissible / Dépistage / Psychothérapie / Promotion de la santé / Migrant
Ce deuxième numéro de la collection "Dossiers pédagogiques" comprend plusieurs schémas représentant l'anatomie des organes génitaux et sur les différents moyens de contraception. Il inclut un guide pédagogique et un livret du stagiaire.

Cet autre que moi 2

Format : DVD

Auteur : BETREMIEUX Bernard **Editeur** : Je.Tu.Il. 2007

Public cible : adolescents

Mots clés : *Séviçes sexuels / Violence / Maltraitance / Préadolescent / sexualité/relation*

Résumé :

Ce DVD comprend une partie débats servant de supports aux animations et se compose de 4 fictions :

- "le sentiment amoureux" illustrant l'adolescence dans ce qu'elle présente de plus fondamental, de plus joyeux mais aussi de plus complexe
- "la photo et la rumeur " traitent de la violence ordinaire dans deux contextes différents et permettent d'aborder la notion de responsabilité individuelle et collective dans le cadre de vie courante

- " Victime et coupable" permet de travailler avec les jeunes la notion de victime et de coupable dans le cadre d'une violence sexuelle.

Ce DVD comporte aussi une partie pédagogie destinées aux adultes désireux de s'approprier le contenu du programme et de mettre en place l'action de prévention.

Diffusion : www.jetuil.asso.fr



Cet autre que moi le DVD pédagogique :

Un complément pédagogique au programme "Cet Autre que Moi - 2"

Pour faciliter la mise en place d'une action d'éducation à la responsabilité sexuelle et affective des jeunes filles et des jeunes garçons dans un but de prévention des violences.

À destination des professionnels souhaitant mettre en place l'action « Cet Autre que Moi » sur leur territoire ou au sein de leur structure.

Objectif : Faciliter l'appropriation de l'action ainsi que la conduite des animations en mettant en lumière les points essentiels à la construction d'espaces d'échanges avec les jeunes :

L'accueil / le cadre et les règles du débat / la reformulation / le principe du requestionnement au service du sens / la mise au travail de la pensée collective....

Cet autre que moi - le documentaire :

Un documentaire de 52' qui restitue une image aussi juste que possible de la jeune adolescence; un portrait des 12-15 ans qui va bien souvent à l'encontre des stéréotypes véhiculés ordinairement...

La répét' amour et comédie

Format : DVD

Auteur Editeur : INPES Editeur : Granit productions 2008

Public cible : adolescents

Mots clés : *contraception/sexualité/grossesse/représentations*

Résumé :

Ce Dvd rassemble 35 programmes courts mettant en scène des jeunes qui parlent de toutes les questions que se posent les 15-20 ans sur la contraception, les relations amoureuses et la sexualité. Il constitue un support pour lancer le débat, la discussion, les échanges, pour libérer la parole, mais aussi mettre à mal les idées reçues. Les différentes saynètes abordent de nombreux sujets : savoir dire non, les premières fois, utiliser un préservatif, faire un test de dépistage, prendre la pilule, dialoguer avec son partenaire, le respect dans les relations filles/garçons, aller au planning familial, la contraception d'urgence... Chacune s'achève sur un message de prévention : On peut tomber enceinte, même la première fois, Le préservatif, plus on en parle, plus c'est facile d'en parler, La contraception, ça concerne aussi les garçons, Faire l'amour, ce n'est pas une compétition, Le respect, ça commence par le langage... L'objectif est de faire prendre conscience des risques (VIH/sida, risque de grossesse non prévue, violence) pour s'en protéger et avoir une vie sexuelle sereine et de favoriser l'entrée dans une contraception assumée et bien gérée.

Diffusion : www.inpes.sante.fr

**La beauté à tout prix**

Format : DVD

Auteur Editeur: FCPPF 2006

Public cible : adolescents

Mots clés : *Image du corps/médias/sexualité*

Résumé :

Les jeunes « reçoivent » une masse d'informations qu'ils ne sont parfois pas prêts à décoder, trier, accueillir ou rejeter. Et ce particulièrement dans le domaine de l'intime, de l'image du corps, de la sexualité. Ce DVD aborde les questions de l'image du corps de l'homme et de la femme véhiculée par notre société.

Diffusion : www.fcppf.be



Parole d'ados

Format : DVD

Auteur : BITOUN Eric **Editeur :** Skopia films 2001

Public cible : adolescents

Mots clés : *Tabac / Alcool / SIDA / Relation familiale / Relation interpersonnelle / Amour / Vidéo / Matériel pédagogique / France*

Résumé :

Ce DVD est constitué de témoignages de jeunes âgés de 16 à 23 ans. Ces jeunes qui témoignent individuellement et en groupe livrent leur point de vue sur des sujets qui leur tiennent à cœur. Les thèmes abordés sont relatifs à l'adolescence et ont été choisis par eux-mêmes. 7 thèmes sont abordés : l'ennui ; boire, fumer ; se protéger du sida ; en parler avec ses parents ; le regard des autres ; les filles et les garçons et le sentiment amoureux.

Questions sur les relations amoureuses

Format : DVD

Auteurs : Centre social des Portes du Midi – service Promotion de la santé – PAEJ – 2012

Résumé :

Le Centre Social des Portes du Midi a organisé un programme d'accompagnement d'adolescents sur les questions des relations entre garçons et fille avec l'appui du Service promotion de la santé et du Point accueil écoute jeunes. Des jeunes ont réfléchi aux questions qu'ils souhaiteraient poser à des adultes et ont été filmés.

Action ou vérité ?

Format : Jeu

Auteur : CPS91

Public cible : adolescents

Mots clés : *Relation interpersonnelle / Amour / Corps / Sexualité*

Résumé :

26 cartes filles, 26 cartes garçons, 19 cartes action, permettent d'aborder plusieurs thèmes et de mieux connaître le sexe opposé.

Voix De Femmes - Quel Choix Face À Un Mariage Forcé ?

Format : Livre

Auteur : In Libro Veritas, 2008

Public : travailleur/es sociaux, milieu scolaire, familial et culturel des personnes confrontées au mariage forcé.

Résumé : Ce recueil est né de la proposition de personnes confrontées au mariage forcé : « il faudrait laisser une trace de tout ça pour les autres pour leur montrer qu'on peut s'en sortir ».


Yeliz, 27 ans : « l'homme à qui j'ai été mariée de force m'a menacée quand j'ai demandé le divorce. »

Hawa, 16 ans : « personne ne sait ce que je ressentais chaque jour où j'allais chez cet homme. »

Laetitia, 17 ans : « j'ai peur que le juge des enfants ne me croie pas, parce que je suis portugaise. »

Souleyman, 24 ans : « mon père, il le sait très bien que c'est interdit par la religion de marier ma sœur... »

Mané, 20 ans : « elle est top ma mamie, elle m'a dit « ma fille, parle-leur, tu vas les convaincre en disant la vérité ». Je me suis réconciliée avec ma mère, elle a peur de sa propre mère ! J'ai fait sauter le mariage forcé de ma sœur ! »



OUTILS DIVERS

Le travail du consommateur

Format : kit pédagogique

Auteur Editeur: Cultures et Santé 2014

Public cible : adultes

Mots clés : démarche d'éducation/consommation

Résumé :

Jeter un regard réflexif et critique sur notre société de consommation et ses mutations, voilà l'objectif global de ce kit pédagogique. L'outil est destiné aux professionnels et bénévoles des champs de la culture, du social, de l'éducation, de l'insertion socio-professionnelle souhaitant développer des démarches d'éducation permanente avec leur public autour de la thématique de la consommation.

Diffusion : <http://www.cultures-sante.be/index.php/nos-outils/education-permanente/2014/le-travail-du-consommateur.html>



Comment être pubmalin

Format : kit pédagogique

Auteur Editeur: Union des annonceurs, 2013


Public cible : enfants et adolescents

Mots clés : démarche d'éducation/consommation

Résumé :

Ce kit pédagogique propose aux enfants âgés de 8 à 12 ans des clés pour les aider à mieux comprendre le mécanisme de la publicité et leur permettre de développer leur libre-arbitre par rapport aux sollicitations qui les entourent afin qu'ils deviennent des citoyens avertis.

Diffusion : <http://www.pubmalin.fr/>



La question de Nicolas

Format : matériel pédagogique

Auteur Editeur: Plate-forme des Soins Palliatifs Liège asbl 2013

Public cible : enfants de 5 à 8 ans

Mots clés : maladie grave/soins palliatif/la mort

Résumé :

Souvent les adultes, parents ou professionnels de l'enfance, éprouvent certaines difficultés face aux interpellations des enfants sur le thème de la maladie grave et la question de la mort. Les adultes se sentent démunis d'autant plus que les questions des enfants sont souvent inattendues, bouleversantes ou sans réponse. Ce double outil prétend aider les enseignants à aborder ces sujets en classe avec les enfants de 5 à 8 ans.

Dans le livre "La question de Nicolas", un jeune garçon découvre la maladie grave de son chanteur préféré et tente de lever le voile sur les implications d'une telle nouvelle. Ses questions spontanées le renvoient au silence des adultes. Quel est donc ce sujet dont on ne peut pas parler ? Grâce à Ulysse, l'oiseau sage, Nicolas trouvera, pas à pas, des éléments de réponse sur la maladie grave et la mort.

Diffusion : <http://www.soinspalliatifs.be/>



Ça se fait? Ça ne se fait pas? Possible? Pas possible?**Format** : jeu**Auteur Editeur**: Valoremis, 2011**Public cible** : enfants 6-10 ans**Mots clés** : *Enfant / Citoyenneté***Résumé** :

Ce jeu comprend deux lots de cartes ("ça se fait / ça se fait pas" et "possible / pas possible") permettant aux petits et grands de partager leurs opinions sur les choses de la vie en toute égalité. Le jeu peut être utilisé en classe, en voyage, à la maison, en famille ou entre amis.

Juste? Pas juste? D'accord? Pas d'accord?**Format** : jeu**Auteur Editeur**: Valoremis 2011**Public cible** : préadolescents**Mots clés** : *Enfant / Préadolescent / Citoyenneté***Résumé** :

Ce jeu comprend deux lots de cartes ("d'accord / pas d'accord" et "juste / pas juste") permettant aux petits et grands de partager leurs opinions sur les choses de la vie en toute égalité. Le jeu peut être utilisé en classe, en voyage, à la maison, en famille ou entre amis.

Le jardin potager**Format** : Documentaire**Auteur** : V. Guidoux **Illustrateur** : M. Clavelet**Mots-clés** : *Jardinage***Résumé** :

Curieux petit, curieux pour la vie ! Kididoc répond à toutes les questions de l'enfant à partir de 4 ans. Grâce à Kididoc, l'enfant découvre le jardin potager en s'amusant.

**L'égalité est dans le pré****Format** : DVD**Auteur** : Réseau Egalité des chances entre les femmes et les hommes **Editeur** : Educagri 2008**Public cible** : tout public**Mots clés** : *Stérotypes de genre/égalité/vie sociale et professionnelle***Résumé** :

L'objectif de ce CD Rom est d'apporter des éléments de réflexion et des arguments qui aideront les apprenants à faire évoluer leurs représentations (sur l'histoire, les faits de société, sur les filières de formation, sur les métiers) tout au long du parcours de construction de leur projet personnel et professionnel.

Le CD Rom comprend : un quiz, des questions pour débattre, des questions régionales, une rubrique en savoir plus, un guide pédagogique.

Diffusion : <http://www.chlorofil.fr/vie-scolaire-et-etudiante/egalite-filles-garcons/legalite-est-dans-le-pre.html>



Dans ma ville des pas qui compte**Format** : matériel pédagogique**Auteur** : FLANET Marie, HINCELIN Luc et SAINT YVES Sylvie **Editeur** : Label Idées 1998**Public cible** : professionnels santé-social - enfants 6-10 ans - adolescents**Mots clés** : *Education pour la santé / Milieu urbain***Résumé** :

Ce jeu comporte 25 cubes de couleur, 50 toits avec appellation des lieux, des éléments de décor urbain, des autocollants des lieux composant la ville. Le but de ce jeu est de construire une ville idéale en santé; il se déroule en trois étapes (temps de parole, négociation, réalisation de la ville). Il permet la communication et aborde la problématique de la ville.

La mission locale s'intéresse à votre santé**Format** : CD Rom**Auteur Editeur**: Mission locale Nord Essonne 2002**Public cible** : adolescents**Mots clés** : *SIDA / Contraception / Sexualité / Accès aux soins / Hygiène buccodentaire / Hygiène / Adolescent / Promotion de la santé***Résumé** :

Ce CDROM capitalise les travaux réalisés par les jeunes depuis plusieurs années dans le cadre des actions Santé de la Mission Locale Nord Essonne.

Cet outil interactif à destination des jeunes du territoire reprend les principaux thèmes abordés à la MLNE :

- prévention du VIH/SIDA
- contraception
- accès aux soins - accès aux droits
- prévention bucco-dentaire.

Toi-même tu sais**Format** : DVD**Auteur Editeur**: INPES**Public cible** : population migrante**Mots clés** : *Santé/migrants***Résumé** :

Alioune jeune médecin idéaliste et déterminé est retourné exercer dans le quartier où il a grandi. Il est confronté tous les jours à la réalité sociale...

Diffusion : <http://www.toi-memetusais.com/>**Allô le 15****Format** : DVD**Auteur** : MAIF, 2010**Public** : Enfants et enseignants**Résumé** :

Le film « Allô le 15 » sensibilisera, informera et préparera les enfants au bon comportement à adopter lorsqu'ils sont témoin d'un accident routier ou domestique. « Allô le 15 » s'intègre dans le programme scolaire et constitue un support pédagogique qui permettra aux élèves d'être capable de

- donner l'alerte d'une manière de plus en plus structurée au service adapté (15, 17, 18)
- décrire plus précisément une situation et l'état d'une personne (conscience, inconscience, respiration).

Ma pochette à secrets**Format** : Deux Flyers**Auteurs** : Claire Olivier, Auteur ; Jérôme Cloup, Illustrateur **Editeur** : Alliance Maladies Rares 2010**Mots-clés** : *Maladies rares / Relation entre enfants / Maladies orphelines***Résumé** :

Comprend un livre: les secrets de Louis et deux flyers: confidences aux parents et informations à l'usage des enseignants.

MARO Djipen « Notre vie »**Format** : DVD**Auteur** : Rey Bruno – INSTEP/Mutualité64/CUMAV 65 2002**Public** : Précarisés des gens du voyage**Mots clés** : Gens du voyage / précarité / mode d'emploi de la santé / accès aux droits / accès aux soins**Résumé** :

Huit jeunes manouches de Pau, à la fois co-auteurs et techniciens de ce documentaire, nous livrent un certain état des lieux de leur communauté. Ils sont menacés d'être de plus en plus exclus de l'activité économique, de la reconnaissance sociale, des procédures ordinaires de scolarisation, de l'accès à la citoyenneté, etc. En résulte une grande inquiétude qui se traduit, comme dans toute les populations fragilisées, par une somatisation croissante et des risques d'alcoolisme, voire de toxicomanie, une carence d'information concernant les moyens de contraception, de protection, le sida, l'hygiène, etc. Les informations sur les dispositifs et l'accès aux soins apparaissent insuffisantes.

@dos-P@rents : parlons net, jeux et enjeux**Format** : Matériel pédagogique**Auteur** : CSAPA le Haut des Frêts, 2014**Public** : Adolescent 12-17, Adulte

Résumé : Cet outil pour les adolescents et leurs parents permet d'aborder Internet, les jeux et les écrans en général. Il présente les savoirs, mots et habitudes des adolescents liés à leurs pratiques en lien avec internet et les jeux vidéo. De façon claire, concise et très visuelle, il propose :

- un rappel du vocabulaire en lien avec Internet : « virtuel », « moteur de recherche », « tchatter », « blog », « Facebook »... et avec certaines difficultés liées à ces usages : « accro », « agression », « harcèlement »...
- l'explication des pictogrammes PEGI et des descripteurs présents sur les jeux vidéo
- des témoignages de jeunes sur les différents écrans (consoles, PC) qu'ils possèdent à la maison
- des informations sur le téléchargement illégal, la diffusion des images et de l'information



OUTILS DIVERS (Méthodologie)

Éducation à la santé en milieu scolaire : un guide pour choisir, élaborer et développer un projet

Format : Livre

Auteur Editeur: INPES / DGESCO

Public cible : enseignants éducateurs

Mots clés : *Éducation pour la santé / Formation / Formateur / Enseignant / Ecole*

Résumé :

L'Institut national de prévention et d'éducation pour la santé (INPES) et la Direction générale de l'enseignement scolaire (DGESCO) ont co-écrit ce guide dans le but de faciliter la mise en œuvre de l'éducation pour la santé dans les écoles et les établissements scolaires. Ce guide est le fruit d'un partenariat actif depuis 2003 qui favorise la mise à disposition d'outils d'intervention, de documents d'information et de supports méthodologiques réalisés par l'INPES pour les acteurs du milieu scolaire. 75 000 exemplaires sont diffusés dans les écoles et établissements scolaires, y compris les établissements sous tutelle du ministère en charge de l'agriculture, les rectorats, les inspections d'académie, les DRASS (Directions régionales des affaires sanitaires et sociales), les GRSP (groupements régionaux de santé publique), les CRES et CODES (Comités régionaux et départementaux d'éducation pour la santé). Ce guide s'inscrit dans la politique de développement de la prévention et de l'éducation à la santé qui figure dans le Socle commun de connaissances et de compétences



Profédus. Un outil au service de la formation de tous les enseignants.

Format : matériel pédagogique

Auteur Editeur: Institut National de Prévention et d'Éducation pour la Santé (INPES) 2010

Public cible : enseignants éducateurs

Mots clés : *Éducation pour la santé / Formation / Formateur / Enseignant / Ecole*

Résumé :

Conçu à partir de l'expérience de nombreux formateurs d'enseignants et de l'apport d'experts en éducation à la santé, l'outil Profédus permet de mettre en place des formations en éducation à la santé à destination des étudiants en formation initiale comme des enseignants en activité. Il est le fruit d'une collaboration du Réseau des IUFM pour la formation en éducation à la santé et prévention des conduites addictives (ES/PCA) et de l'INPES. Cette coréalisation a mobilisé 190 contributeurs pendant cinq ans. L'outil rassemble des éléments qui vont aider le formateur à préparer sa formation, et d'autres qui vont lui permettre d'illustrer la démarche pédagogique en éducation à la santé lors du temps de formation.

Un classeur comprenant : le mode d'emploi de l'outil, un livre "Éducation à la santé. Quelle formation pour les enseignants ?", un DVD, un photoforum et son guide d'utilisation, des fiches d'activités.

Diffusion : <http://www.inpes.sante.fr/professionnels-education/outils-profedus.asp>



Psychologie sociale (tome I et II)

Format : livre


Auteurs : Jérôme Bouchet et Oliver Chanton **Editeur :** Lexifac psychologie 2003

Public cible : professionnels

Mots clés : *psychologie*

Résumé :

Les collections Lexifac Psychologie exposent sous forme de fiches les thèmes majeurs figurant aux programmes des premiers cycles universitaires.



Réduire les inégalités sociales en santé

Format : livre

Auteur Editeur: INPES 2010


Public cible : professionnels

Mots clés : *Inégalité sociales/prévention/éducation pour la santé*

Résumé :

Les inégalités sociales de santé ont tendance à s'accroître, y compris dans les pays d'Europe occidentale dont la France. Cet ouvrage est prioritairement destiné aux professionnels confrontés à ces inégalités, qu'ils travaillent dans la santé, l'éducation, le social ou dans tout autre domaine. Rédigé par une cinquantaine d'experts reconnus, il a été élaboré par un comité éditorial associant très largement le Québec, qui dispose d'une expertise incontestée en la matière, ainsi que l'Union internationale de promotion de la santé et d'éducation pour la santé (UIPES). Guide d'aide à l'action rassemblant des expériences nationales et internationales qui tentent de réduire les inégalités, son objectif est de mettre à disposition des lecteurs les connaissances scientifiquement validées et les pratiques évaluées dont pourront s'inspirer les porteurs de projets.

Diffusion : www.inpes.sante.fr



La dynamique des groupes

Format : livre

Auteur : Roger Mucchielli **Editeur :** ESF Editeur 2012

Public cible : professionnels

Mots clés : *Groupe/animation/cohésion/conflit*

Résumé :

Cet ouvrage aborde en particulier :

- les processus d'influence à l'œuvre dans les groupes
- les lois qui régissent la vie affective
- les facteurs de cohésion et de conflit

Regards croisés sur l'évaluation

Format : DVD


Auteur Editeur: Centre de ressources pédagogiques de l'ENSP 2007

Public cible : professionnels

Mots clés : *Evaluation*

Résumé :

Il contient deux DVD proposant d'une part une découverte de l'évaluation et d'autre part les entretiens à partir desquels le DVD a été réalisé.



CD Rom Education santé

Format : CD Rom

Auteurs Editeurs: ADOSEN / Mutuelle Générale de l'Education Nationale (MGEN) 1998

Public cible : professionnels santé-social

Mots clés : *Méthode de projet / Adolescent / Education pour la santé*

Résumé :

Ce CD-rom propose d'aborder le domaine de la santé des jeunes au travers d'animations interactives, de témoignages et de questions réponses.

La santé, les jeunes et le théâtre

Format : Livre

Auteurs Editeurs: CFES / Théâtre & Co 1992

Public cible : professionnels santé-social

Mots clés : *Théâtre / Education pour la santé*

Résumé :

Ce livre pose les jalons méthodologiques de l'utilisation du théâtre en éducation pour la santé, à la suite du théâtre de l'opprimé de Paulo Freire, importé en France par Augusto Boal. Un projet autour d'une pièce « les adorables » en photos permet de se rendre compte du travail de théâtre forum. La compagnie a changé de nom et s'appelle Entrées de Jeu.

Prévention de la violence à l'école

Format : Livre (3 tomes)

Auteurs Editeurs: INT 2001

Public cible : professionnels santé-social

Mots clés : *Théâtre / Education pour la santé / Violence scolaire*

Résumé :

Ce livre reprend les actes d'un colloque organisé en 2000 et mobilise autour de la question de la violence à l'école des juristes, des enseignants. Trois saynètes jouées par Entrées de Jeu (la grande fatigue de Madame B, Des mots qui fâchent, Alors ça avance) sont détaillées, donnant des idées de dialogues pour organiser des débats théâtralisés dans les écoles.

En santé à l'école : agir pour renforcer les compétences personnelles et relationnelles des enfants

Format : DVD (28 mn)

Auteurs : CREDEPS (Nantes, France) Xavier Plouchart, Bigband productive Images et sons, 2007

Public cible : Professionnels

Mots-clés : *Affirmation soi - Besoin santé - Bien être - Communication - Education santé - Estime soi - Méthodologie - Prévention - Relation sociale*

Résumé :

Ce documentaire explicite très clairement la réalisation d'un programme basé sur le développement des compétences psychosociales auprès d'enfants du primaire. Le film retrace la mise en œuvre de ce programme mené depuis 1998 dans une quarantaine d'écoles des Pays de la Loire (coordonné par le CREDEPS-Nantes avec la collaboration du réseau des CODES et des Comités départementaux de l'ANPAA); présente les outils pédagogiques utilisés; montre des séquences de séances en situation réelle et s'attache à expliquer également l'organisation institutionnelle.

Diffusion : <http://www.sante-pays-de-la-loire.com/CREDEPS-Nantes.169.0.html>

Santé précarité : outil d'aide à l'action

Format : Guide pédagogique

Auteur : Fabien Tuleu, Omar Brix, 1997

Public : Professionnels du champ sanitaire et social

Résumé : Ce guide est un outil méthodologique destiné aux professionnels et bénévoles qui travaillent pour améliorer la santé des populations défavorisées. Il se présente sous la forme de fiches méthodologiques pratiques, synthétisant des aspects de connaissance, des éléments de méthodes et des renseignements bibliographiques.

Photolangage : une méthode pour communiquer en groupe par la photo

Format : Livre

Auteur : Alain Baptiste, Claire Belisle, J-M Pechenart, C Vacheret, 1991

Public : Professionnels

Résumé : L'utilisation du photolangage permet de faciliter le travail en groupe. Ce livre, illustré de quelques photos à titre d'exemples, fait le point sur des réflexions et pratiques de cet outil.



Outils d'intervention en éducation pour la santé : critères de qualité

Format : Livre

Auteur : INPES 2005, téléchargeable :

<http://inpes.santepubliquefrance.fr/CFESBases/catalogue/pdf/883.pdf>

Public : Professionnels socio-éducatifs

Résumé : Ce référentiel est le fruit d'un consensus d'experts en éducation pour la santé. Il définit les 31 critères essentiels de qualité des outils d'intervention en éducation pour la santé, auxquels s'ajoutent 30 critères importants et 4 critères mineurs. En outre, il propose une grille d'analyse qui permet aux professionnels d'apprécier la qualité des outils qu'ils utilisent ou envisagent d'utiliser.



La santé dans tous ses états : les déterminants sociaux de la santé

Format : Trousse pédagogique

Auteur : Centres de Santé et de Services Sociaux (CSSS) du Québec 2014

Public : Professionnels

Résumé : Ce document, dit "trousse pédagogique" car il contient des éléments clé-en-main, a été conçu par les Centres de Santé et de Services Sociaux (CSSS) du Québec qui ont pour mission de soutenir, en collaboration avec leurs partenaires locaux, le développement de conditions de vie favorables à la santé et au bien-être des résidents de leur territoire. Ce document vise à initier les intervenants de services sociaux ou de santé aux impacts que peuvent avoir les déterminants sociaux sur les problèmes de santé ainsi qu'à les sensibiliser sur l'importance de la prise en compte de ceux-ci dans leur intervention. Elle comprend plusieurs outils pédagogiques pour soutenir la réflexion et la discussion entre ces professionnels.



Animation de groupe (pourquoi et comment animer ? Quelles techniques ?)

Format : Classeur

Auteur : CRES de Picardie, 2002

Public : Professionnels

Résumé : Ce classeur a pour objectifs de renforcer, développer et améliorer vos connaissances sur l'animation et les techniques d'animations.

OUTILS DIVERS (Médicaments)

Avec les génériques y'a pas de hic

Format : DVD

Auteur Editeur: Biogaran 2012

Public cible : tout public

Mots clés : médicaments

Résumé :

La web série de Biogaran explique pourquoi les médicaments génériques sont économiques, civiques, et ont une efficacité thérapeutique identique.



Fred et Jamy vous expliquent les génériques. Tout savoir sur les médicaments génériques

Format : DVD

Auteur : COURANT Frédéric, GOURMAUD Jamy et CHAUDEMANCHE Franck **Editeur :** Sorciers productions et Biogaran 2007

Public cible : tout public

Mots clés : Médicament / Médicament générique / Observance thérapeutique / Prescription

Résumé :

3 chapitres :

- Le générique : un médicament comme les autres
- Comment sont conçus et fabriqués les médicaments génériques et d'origine?
- Comment bien suivre son traitement en toute sécurité ?



Le bon usage du médicament CM1/CM2

Format : matériel pédagogique

Année de publication : 1998

Public cible : enseignants éducateurs

Mots clés : Médicament / Matériel pédagogique / Promotion de la santé / Système éducatif

Résumé :

Ce coffret est à destination des instituteurs de cycle III.

Il contient :

- Un livret du maître
- Un journal de santé pour les enfants (28)
- Une bande dessinée pour les enfants et leur famille
- La charte du bon usage du médicament

Ce matériel pédagogique permet d'organiser 3 leçons sur la santé en général et le médicament en particulier :

- Reconnaissance du médicament
- La chaîne de la guérison
- Le bon usage du médicament

Le bon usage du médicament Collège**Format** : matériel pédagogique**Année de publication** : 1999**Public cible** : enseignants éducateurs**Mots clés** : *Médicament / Matériel pédagogique / Sciences de la Vie et de la Terre / Système éducatif***Résumé :**

Classeur de questions réponses en 11 chapitres sur les thèmes abordés en SVT (alimentation et santé, antibiotiques, asthme et allergies, contraception, infarctus du myocarde, paludisme, système nerveux, vaccins, sport et médicaments)

Le bon usage du médicament Lycée**Format** : matériel pédagogique**Année de publication** : 1998**Public cible** : enseignants éducateurs**Mots clés** : *Médicament / Matériel pédagogique / Economie / Système éducatif***Résumé :**

Classeur de questions réponses en 7 chapitres sur les thèmes : dépenses de santé, médicaments et société, naissance d'un médicament, la chaîne du médicament, médicament et santé, Industrie, pour un bon usage. Un chapitre d'exercices permet à l'enseignant de tester les connaissances des élèves.